

Relatório Resumido da Execução Orçamentária

PREFEITURA MUNICIPAL DE ITAPEBI
RELATÓRIO RESUMIDO DA EXECUÇÃO ORÇAMENTÁRIA
BALANÇO ORÇAMENTÁRIO
ORÇAMENTOS FISCAL E DA SEGURIDADE SOCIAL
JANEIRO A JUNHO 2023 / BIMESTRE MAIO - JUNHO

RREO - ANEXO 1 (LRF, Art 52, inciso I, alíneas "a" e "b" do inciso II e § 1º)

RS (1,00)

RECEITAS	PREVISÃO INICIAL	PREVISÃO ATUALIZADA (a)	RECEITAS REALIZADAS				SALDO (a-c)
			No Bimestre (b)	% (b/a)	Até o Bim (c)	% (c/a)	
RECEITAS (EXCETO INTRA-ORÇAMENTÁRIAS)(I)	57.871.586,13	57.871.586,13	9.133.652,32	15,78	26.960.591,70	46,59	30.910.994,43
Receitas Correntes	56.971.856,57	56.971.856,57	9.133.652,32	16,03	26.909.651,58	47,23	30.062.204,99
Impostos, Taxas e Contribuições de Melhoria	1.213.288,51	1.213.288,51	307.835,78	25,37	941.235,21	77,58	272.053,30
Impostos	1.208.527,71	1.208.527,71	294.828,36	24,40	863.941,90	71,49	344.585,81
Taxas	647,72	647,72	13.007,42	2.008,19	77.293,31	11.933,14	(76.645,59)
Contribuição de Melhoria	4.113,08	4.113,08	0,00	0,00	0,00	0,00	4.113,08
Receita Patrimonial	4.113,07	4.113,07	39.201,92	953,11	163.418,81	3.973,16	(159.305,74)
Exploração do Patrimônio Imobiliário do Estado	2.056,54	2.056,54	0,00	0,00	0,00	0,00	2.056,54
Valores Mobiliários	0,00	0,00	39.201,92	0,00	163.418,81	0,00	(163.418,81)
Demais Receitas Patrimoniais	2.056,53	2.056,53	0,00	0,00	0,00	0,00	2.056,53
Transferências Correntes	54.854.026,35	54.854.026,35	8.698.350,45	15,86	25.667.831,02	46,79	29.186.195,33
Transferências da União e de suas Entidades	34.076.139,89	34.076.139,89	5.589.264,35	16,40	17.256.015,99	50,64	16.820.123,90
Transferências dos Estados e do Distrito Federal e de st	10.669.648,77	10.669.648,77	1.664.947,73	15,60	4.330.603,86	40,59	6.339.044,91
Transferências de Outras Instituições Públicas	10.108.237,69	10.108.237,69	1.444.138,37	14,29	4.081.211,17	40,38	6.027.026,52
Outras Receitas Correntes	900.428,64	900.428,64	88.264,17	9,80	137.166,54	15,23	763.262,10
Multas Administrativas, Contratuais e Judiciais	0,00	0,00	0,00	0,00	40.570,02	0,00	(40.570,02)
Indenizações, Restituições e Ressarcimentos	2.742,04	2.742,04	0,00	0,00	0,00	0,00	2.742,04
Demais Receitas Correntes	897.686,60	897.686,60	88.264,17	9,83	96.596,52	10,76	801.090,08
Receitas de Capital	899.729,56	899.729,56	0,00	0,00	50.940,12	5,66	848.789,44
Operações de Crédito	31.792,06	31.792,06	0,00	0,00	0,00	0,00	31.792,06
Operações de Crédito - Mercado Interno	31.792,06	31.792,06	0,00	0,00	0,00	0,00	31.792,06
Alienação de Bens	47.992,33	47.992,33	0,00	0,00	0,00	0,00	47.992,33
Alienação de Bens Móveis	30.854,56	30.854,56	0,00	0,00	0,00	0,00	30.854,56
Alienação de Bens Imóveis	17.137,77	17.137,77	0,00	0,00	0,00	0,00	17.137,77
Transferências de Capital	819.945,17	819.945,17	0,00	0,00	50.940,12	6,21	769.005,05
Transferências da União e de suas Entidades	786.484,96	786.484,96	0,00	0,00	50.940,12	6,48	735.544,84
Transferências dos Estados e do Distrito Federal e de st	33.460,21	33.460,21	0,00	0,00	0,00	0,00	33.460,21
SUB TOTAL DAS RECEITAS (III) (I + II)	57.871.586,13	57.871.586,13	9.133.652,32	15,78	26.960.591,70	46,59	30.910.994,43
OPERAÇÃO DE CRÉDITO / REFINANCIAMENTO (IV)	0,00	0,00	0,00	0,00	0,00	0,00	0,00
Operação de Créditos Internas	0,00	0,00	0,00	0,00	0,00	0,00	0,00
Mobiliária	0,00	0,00	0,00	0,00	0,00	0,00	0,00
Contratual	0,00	0,00	0,00	0,00	0,00	0,00	0,00
Operação de Créditos Externas	0,00	0,00	0,00	0,00	0,00	0,00	0,00
Mobiliária	0,00	0,00	0,00	0,00	0,00	0,00	0,00
Contratual	0,00	0,00	0,00	0,00	0,00	0,00	0,00
TOTAL DAS RECEITAS (V) = (III + IV)	57.871.586,13	57.871.586,13	9.133.652,32	15,78	26.960.591,70	46,59	30.910.994,43
DÉFICIT (VI)	-	-	-	-	2.995.990,36	-	-
TOTAL COM DÉFICIT (VII) = (V + VI)	57.871.586,13	57.871.586,13	9.133.652,32	15,78	29.956.582,06	46,59	27.915.004,07
SALDOS DE EXERCÍCIOS ANTERIORES	-	-	-	-	-	-	-
Recursos Arrecadados em Exercícios Anteriores - RPPS	-	-	-	-	-	-	-
Superávit Financeiro Utilizado para Créditos Adicionais	-	-	-	-	-	-	-

PREFEITURA MUNICIPAL DE ITAPEBI
RELATÓRIO RESUMIDO DA EXECUÇÃO ORÇAMENTÁRIA
BALANÇO ORÇAMENTÁRIO
ORÇAMENTOS FISCAL E DA SEGURIDADE SOCIAL
JANEIRO A JUNHO 2023 / BIMESTRE MAIO - JUNHO

DESPESAS	DOTAÇÃO INICIAL (d)	DOTAÇÃO ATUALIZADA (e)	DESPESAS EMPENHADAS		SALDO (g) = (e-f)	DESPESAS LIQUIDADAS		SALDO (i) = (e-h)	DESPESAS PAGAS ATÉ O BIMESTRE (j)	INSCRITAS EM RESTOS A PAGAR NÃO PROCESSADOS (k)
			No Bimestre	Até o Bimestre (f)		No Bimestre	Até Bimestre (h)			
DESPESAS (EXCETO INTRA-ORÇAMENTÁRIAS) (VIII)	57.871.586,13	57.871.586,13	10.905.326,69	37.280.794,85	20.590.791,28	10.824.762,04	29.956.582,06	27.915.004,07	26.820.103,12	0,00
DESPESAS CORRENTES	50.457.625,68	51.533.520,52	10.506.675,19	35.466.487,33	16.067.033,19	10.378.224,00	28.262.788,79	23.270.731,73	25.126.309,85	0,00
DESPESAS DE PESSOAL E ENCARGOS	24.456.522,79	25.361.727,40	5.695.805,38	18.801.969,12	6.559.758,28	5.404.246,96	15.812.162,85	9.549.564,55	14.685.938,43	0,00
JUROS E ENCARGOS DA DÍVIDA	2.698,88	2.698,88	0,00	0,00	2.698,88	0,00	0,00	2.698,88	0,00	0,00
OUTRAS DESPESAS CORRENTES	25.998.404,01	26.169.094,24	4.810.869,81	16.664.518,21	9.504.576,03	4.973.977,04	12.450.625,94	13.718.468,30	10.440.371,42	0,00
DESPESAS DE CAPITAL	7.166.261,87	6.090.367,03	398.651,50	1.814.307,52	4.276.059,51	446.538,04	1.693.793,27	4.396.573,76	1.693.793,27	0,00
INVESTIMENTOS	6.500.614,81	4.739.719,97	73.651,16	463.660,46	4.276.059,51	47.678,00	343.749,54	4.395.970,43	343.749,54	0,00
INVERSÕES FINANCEIRAS	0,00	0,00	0,00	0,00	0,00	0,00	0,00	0,00	0,00	0,00
AMORTIZAÇÃO DA DÍVIDA	665.647,06	1.350.647,06	325.000,34	1.350.647,06	0,00	398.860,04	1.350.043,73	603,33	1.350.043,73	0,00
RESERVA DE CONTINGÊNCIA	247.698,58	247.698,58	0,00	0,00	247.698,58	0,00	0,00	247.698,58	0,00	0,00
RESERVA DE CONTINGÊNCIA	247.698,58	247.698,58	0,00	0,00	247.698,58	0,00	0,00	247.698,58	0,00	0,00
DESPESAS (INTRA-ORÇAMENTÁRIAS) (IX)	0,00	0,00	0,00	0,00	0,00	0,00	0,00	0,00	0,00	0,00
SUB TOTAL DAS DESPESAS (X) (VIII + IX)	57.871.586,13	57.871.586,13	10.905.326,69	37.280.794,85	20.590.791,28	10.824.762,04	29.956.582,06	27.915.004,07	26.820.103,12	0,00
AMORTIZAÇÃO DA DÍVIDA / REFINANCIAMENT	0,00	0,00	0,00	0,00	0,00	0,00	0,00	0,00	0,00	0,00
Amortização da Dívida Interna	0,00	0,00	0,00	0,00	0,00	0,00	0,00	0,00	0,00	0,00
Dívida Mobiliária	0,00	0,00	0,00	0,00	0,00	0,00	0,00	0,00	0,00	0,00
Outras Dívidas	0,00	0,00	0,00	0,00	0,00	0,00	0,00	0,00	0,00	0,00
Amortização da Dívida Externa	0,00	0,00	0,00	0,00	0,00	0,00	0,00	0,00	0,00	0,00
Dívida Mobiliária	0,00	0,00	0,00	0,00	0,00	0,00	0,00	0,00	0,00	0,00
Outras Dívidas	0,00	0,00	0,00	0,00	0,00	0,00	0,00	0,00	0,00	0,00
TOTAL DAS DESPESAS (XII) = (X + XI)	57.871.586,13	57.871.586,13	10.905.326,69	37.280.794,85	20.590.791,28	10.824.762,04	29.956.582,06	27.915.004,07	26.820.103,12	0,00
SUPERÁVIT (XIII)	-	-	-	-	-	-	0,00	-	-	-
TOTAL COM SUPERÁVIT (XIV) = (XII + XIII)	57.871.586,13	57.871.586,13	10.905.326,69	37.280.794,85	-	10.824.762,04	29.956.582,06	-	26.820.103,12	0,00
RESERVA DO RPPS	-	-	-	-	-	-	-	-	-	-

FONTE: Sistema de Contabilidade Pública, Unidade Responsável: PREFEITURA MUN. DE ITAPEBI

HH

JUAREZ DA SILVA OLIVEIRA

Prefeito

CPF 409.882.87587

PREFEITURA MUNICIPAL DE ITAPEBI
RELATÓRIO RESUMIDO DA EXECUÇÃO ORÇAMENTÁRIA
DEMONSTRATIVO DA EXECUÇÃO DAS DESPESAS POR FUNÇÃO/SUBFUNÇÃO
ORÇAMENTOS FISCAL E DA SEGURIDADE SOCIAL
JANEIRO A JUNHO 2023 / BIMESTRE MAIO - JUNHO

RREO - Anexo 2 (LRF, Art 52, Inciso II, Alínea "c")

R\$ 1,00

FUNÇÃO / SUBFUNÇÃO	DOTAÇÃO INICIAL	DOTAÇÃO ATUALIZADA (a)	Despesas Empenhadas			SALDO (c) = (a - b)	Despesas Liquidadas			SALDO (e) = (a - d)	INSCRITAS EM RESTOS A PAGAR NÃO PROCESSADOS (f)
			No Bimestre	Até o Bimestre (b)	% (b/total b)		No Bimestre	Até Bimestre (d)	% (d/total d)		
DESPESAS (EXCETO INTRA-ORÇAMENTÁRIAS) (I)	57.871.586,13	57.871.586,13	10.905.326,69	37.280.794,85	100,00 %	20.590.791,28	10.824.762,04	29.956.582,06	100,00 %	27.915.004,07	0,00
LEGISLATIVA	2.400.000,00	2.503.667,48	59.380,00	2.046.581,38	5,49 %	457.086,10	393.474,31	1.110.021,97	3,71 %	1.393.645,51	0,00
Ação Legislativa	2.400.000,00	2.503.667,48	59.380,00	2.046.581,38	5,49 %	457.086,10	393.474,31	1.110.021,97	3,71 %	1.393.645,51	0,00
ESSENCIAL À JUSTIÇA	207.174,79	143.324,79	0,00	117.000,00	0,31 %	26.324,79	39.916,52	114.596,81	0,38 %	28.727,98	0,00
DEFESA DO INTERESSE PÚBLICO NO PROCE	207.174,79	143.324,79	0,00	117.000,00	0,31 %	26.324,79	39.916,52	114.596,81	0,38 %	28.727,98	0,00
ADMINISTRAÇÃO	10.631.752,38	10.320.290,95	2.241.778,13	7.853.080,56	21,06 %	2.467.210,39	2.297.447,78	5.977.469,86	19,95 %	4.342.821,09	0,00
Administração Geral	9.339.321,59	9.065.960,16	2.231.908,13	7.074.243,67	18,98 %	1.991.716,49	2.140.389,33	5.433.954,85	18,14 %	3.632.005,31	0,00
Formação de Recursos Humanos	1.291,32	1.291,32	0,00	0,00	0,00 %	1.291,32	0,00	0,00	0,00 %	1.291,32	0,00
ADMINISTRACAO DE RECEITAS	29.840,64	6.540,64	0,00	0,00	0,00 %	6.540,64	0,00	0,00	0,00 %	6.540,64	0,00
POLICIAMENTO	88.044,53	62.944,53	0,00	0,00	0,00 %	62.944,53	0,00	0,00	0,00 %	62.944,53	0,00
PROTEÇÃO E BENEFÍCIOS AO TRABALHADOI	307.091,97	307.091,97	9.870,00	257.370,00	0,69 %	49.721,97	57.496,91	173.387,57	0,58 %	133.704,40	0,00
habitação Urbana	41.087,45	87,45	0,00	0,00	0,00 %	87,45	0,00	0,00	0,00 %	87,45	0,00
DIFUSÃO DO CONHEC. CIENTÍF./TECN.	33.456,96	33.456,96	0,00	0,00	0,00 %	33.456,96	0,00	0,00	0,00 %	33.456,96	0,00
SERVIÇOS FINANCEIROS	791.617,92	842.917,92	0,00	521.466,89	1,40 %	321.451,03	99.561,54	370.127,44	1,24 %	472.790,48	0,00
ASSISTÊNCIA SOCIAL	2.029.080,57	2.538.650,57	328.627,45	1.457.592,76	3,91 %	1.081.057,81	400.429,03	1.051.595,26	3,51 %	1.487.055,31	0,00
Administração Geral	105.653,17	105.653,17	0,00	0,00	0,00 %	105.653,17	0,00	0,00	0,00 %	105.653,17	0,00
Assistência ao Idoso	23.478,50	23.478,50	0,00	0,00	0,00 %	23.478,50	0,00	0,00	0,00 %	23.478,50	0,00
Assistência ao Portador de Deficiencia	11.739,26	11.739,26	0,00	0,00	0,00 %	11.739,26	0,00	0,00	0,00 %	11.739,26	0,00
Assistência a Criança e ao Adolescente	105.653,45	105.653,45	0,00	597,00	0,00 %	105.056,45	0,00	597,00	0,00 %	105.056,45	0,00
Assistência Comunitária	1.747.338,42	2.256.908,42	328.627,45	1.456.995,76	3,91 %	799.912,66	400.429,03	1.050.998,26	3,51 %	1.205.910,16	0,00
Alimentação e Nutrição	17.608,90	17.608,90	0,00	0,00	0,00 %	17.608,90	0,00	0,00	0,00 %	17.608,90	0,00
Fomento ao Trabalho	17.608,87	17.608,87	0,00	0,00	0,00 %	17.608,87	0,00	0,00	0,00 %	17.608,87	0,00
SAÚDE	8.546.769,68	9.668.070,90	2.097.460,95	6.995.775,28	18,77 %	2.672.295,62	2.014.254,88	6.011.276,51	20,07 %	3.656.794,39	0,00
Administração Geral	76.456,89	76.456,89	0,00	5.200,00	0,01 %	71.256,89	0,00	200,00	0,00 %	76.256,89	0,00
Tecnologia da Informação	38.739,61	38.739,61	0,00	0,00	0,00 %	38.739,61	0,00	0,00	0,00 %	38.739,61	0,00
Atenção Básica	7.025.551,49	8.041.503,48	1.842.973,28	6.022.365,76	16,15 %	2.019.137,72	1.725.706,02	5.091.283,20	17,00 %	2.950.220,28	0,00
ASSISTÊNCIA HOSPITALAR E AMBULATORIAL	938.625,75	1.111.225,75	195.087,22	765.003,36	2,05 %	346.222,39	225.635,12	717.758,77	2,40 %	393.466,98	0,00
SUPORTE PROFILÁTICO E TERAPEUTICO	117.392,69	117.392,69	16.172,73	56.172,73	0,15 %	61.219,96	16.586,02	56.114,68	0,19 %	61.278,01	0,00
Vigilância Sanitária	76.305,29	76.305,29	-3.100,00	0,00	0,00 %	76.305,29	0,00	0,00	0,00 %	76.305,29	0,00
Vigilância Epidemiológica	273.697,96	206.447,19	46.327,72	147.033,43	0,39 %	59.413,76	46.327,72	145.919,86	0,49 %	60.527,33	0,00
TRABALHO	352.178,07	23.078,07	0,00	0,00	0,00 %	23.078,07	0,00	0,00	0,00 %	23.078,07	0,00
Fomento ao Trabalho	352.178,07	23.078,07	0,00	0,00	0,00 %	23.078,07	0,00	0,00	0,00 %	23.078,07	0,00
EDUCAÇÃO	18.827.494,61	18.804.109,15	3.825.844,25	11.317.378,42	30,36 %	7.486.730,73	3.608.811,89	9.748.858,97	32,54 %	9.055.250,18	0,00
Administração Geral	2.452.948,51	2.509.948,51	424.850,00	1.509.005,84	4,05 %	1.000.942,67	577.150,86	977.059,86	3,26 %	1.532.888,65	0,00
Ensino Fundamental	15.038.247,62	15.013.012,16	3.396.994,25	9.509.414,07	25,51 %	5.503.598,09	3.021.763,77	8.484.345,05	28,32 %	6.528.667,11	0,00
Educação Infantil	1.250.014,83	1.250.014,83	4.000,00	298.958,51	0,80 %	951.056,32	9.897,26	287.454,06	0,96 %	962.560,77	0,00

PREFEITURA MUNICIPAL DE ITAPEBI
RELATÓRIO RESUMIDO DA EXECUÇÃO ORÇAMENTÁRIA
DEMONSTRATIVO DA EXECUÇÃO DAS DESPESAS POR FUNÇÃO/SUBFUNÇÃO
ORÇAMENTOS FISCAL E DA SEGURIDADE SOCIAL
JANEIRO A JUNHO DE 2023 / BIMESTRE MAIO - JUNHO

RREO - Anexo 2 (LRF, Art 52, Inciso II, Alínea "c")

R\$ 1,00

FUNÇÃO/ SUBFUNÇÃO	DOTAÇÃO INICIAL	DOTAÇÃO ATUALIZADA (a)	Despesas Empenhadas			SALDO (c) = (a - b)	Despesas Liquidadas			SALDO (e) = (a - d)	INSCRITAS EM RESTOS A PAGAR NÃO PROCESSADOS (f)
			No Bimestre	Até o Bimestre (b)	% (b/total b)		No Bimestre	Até Bimestre (d)	% (d/total d)		
Educação de Jovens e Adultos	86.283,65	31.133,65	0,00	0,00	0,00 %	31.133,65	0,00	0,00	0,00 %	31.133,65	0,00
CULTURA	1.879.073,80	1.492.961,15	0,00	354.700,00	0,95 %	1.138.261,15	74.367,20	235.360,27	0,79 %	1.257.600,88	0,00
Difusão Cultural	1.879.073,80	1.492.961,15	0,00	354.700,00	0,95 %	1.138.261,15	74.367,20	235.360,27	0,79 %	1.257.600,88	0,00
URBANISMO	9.674.440,07	8.115.410,91	1.869.320,71	5.184.815,39	13,91 %	2.930.595,52	1.430.780,97	3.906.370,44	13,04 %	4.209.040,47	0,00
Infra-estrutura Urbana	463.700,88	656.900,88	0,00	300.000,00	0,80 %	356.900,88	0,00	281.978,24	0,94 %	374.922,64	0,00
Serviços Urbanos	9.052.259,02	7.300.029,86	1.869.320,71	4.884.815,39	13,10 %	2.415.214,47	1.430.780,97	3.624.392,20	12,10 %	3.675.637,66	0,00
habitação Urbana	105.653,43	105.653,43	0,00	0,00	0,00 %	105.653,43	0,00	0,00	0,00 %	105.653,43	0,00
Energia Elétrica	52.826,74	52.826,74	0,00	0,00	0,00 %	52.826,74	0,00	0,00	0,00 %	52.826,74	0,00
SANEAMENTO	903.923,80	903.923,80	0,00	0,00	0,00 %	903.923,80	0,00	0,00	0,00 %	903.923,80	0,00
SANEAMENTO BASICO URBANO	903.923,80	903.923,80	0,00	0,00	0,00 %	903.923,80	0,00	0,00	0,00 %	903.923,80	0,00
GESTÃO AMBIENTAL	11.739,29	11.739,29	0,00	0,00	0,00 %	11.739,29	0,00	0,00	0,00 %	11.739,29	0,00
Preservação e Conservação Ambiental	11.739,29	11.739,29	0,00	0,00	0,00 %	11.739,29	0,00	0,00	0,00 %	11.739,29	0,00
AGRICULTURA	363.917,44	472.217,44	22.700,00	249.700,00	0,67 %	222.517,44	80.821,05	230.163,14	0,77 %	242.054,30	0,00
Administração Geral	17.608,91	17.608,91	0,00	0,00	0,00 %	17.608,91	0,00	0,00	0,00 %	17.608,91	0,00
ABASTECIMENTO	70.435,66	58.735,66	0,00	0,00	0,00 %	58.735,66	0,00	0,00	0,00 %	58.735,66	0,00
Extensão Rural	23.478,56	23.478,56	0,00	0,00	0,00 %	23.478,56	0,00	0,00	0,00 %	23.478,56	0,00
Defesa Agropecuária	252.394,31	372.394,31	22.700,00	249.700,00	0,67 %	122.694,31	80.821,05	230.163,14	0,77 %	142.231,17	0,00
Comercio e Serviços	11.739,29	11.739,29	0,00	0,00	0,00 %	11.739,29	0,00	0,00	0,00 %	11.739,29	0,00
Promoção Comercial	11.739,29	11.739,29	0,00	0,00	0,00 %	11.739,29	0,00	0,00	0,00 %	11.739,29	0,00
Energia	23.478,55	23.478,55	0,00	0,00	0,00 %	23.478,55	0,00	0,00	0,00 %	23.478,55	0,00
Administração Geral	23.478,55	23.478,55	0,00	0,00	0,00 %	23.478,55	0,00	0,00	0,00 %	23.478,55	0,00
TRANSPORTE	430.831,18	518.831,18	68.180,00	142.388,14	0,38 %	376.442,04	38.648,75	109.913,46	0,37 %	408.917,72	0,00
Administração Geral	82.174,88	82.174,88	0,00	0,00	0,00 %	82.174,88	0,00	0,00	0,00 %	82.174,88	0,00
TRANSPORTE RODOVIARIO	137.349,45	225.349,45	68.180,00	142.388,14	0,38 %	82.960,31	38.648,75	109.913,46	0,37 %	115.435,99	0,00
TRANSPORTES ESPECIAIS	211.306,85	211.306,85	0,00	0,00	0,00 %	211.306,85	0,00	0,00	0,00 %	211.306,85	0,00
DESPORTO E LAZER	561.371,90	591.371,90	40.000,00	104.100,00	0,28 %	487.271,90	35.944,64	83.496,09	0,28 %	507.875,81	0,00
Desporto Comunitário	561.371,90	591.371,90	40.000,00	104.100,00	0,28 %	487.271,90	35.944,64	83.496,09	0,28 %	507.875,81	0,00
ENCARGOS ESPECIAIS	768.922,13	1.481.022,13	352.035,20	1.457.681,92	3,91 %	23.340,21	409.865,02	1.377.459,28	4,60 %	103.562,85	0,00
Outros Encargos Especiais	768.922,13	1.481.022,13	352.035,20	1.457.681,92	3,91 %	23.340,21	409.865,02	1.377.459,28	4,60 %	103.562,85	0,00
Reserva de Contingência	247.698,58	247.698,58	0,00	0,00	0,00 %	247.698,58	0,00	0,00	0,00 %	247.698,58	0,00
RESERVA DE CONTINGÊNCIA	247.698,58	247.698,58	0,00	0,00	0,00 %	247.698,58	0,00	0,00	0,00 %	247.698,58	0,00
DESPESAS INTRA-ORÇAMENTÁRIAS (II)	0,00	0,00	0,00	0,00	0,00 %	0,00	0,00	0,00	0,00 %	0,00	0,00
TOTAL (III) = (I + II)	57.871.586,13	57.871.586,13	10.905.326,69	37.280.794,85	100,00 %	20.590.791,28	10.824.762,04	29.956.582,06	100,00 %	27.915.004,07	0,00

FONTE: Sistema de Contabilidade Pública, Unidade Responsável: PREFEITURA MUNICIPAL DE ITAPEBI

PREFEITURA MUNICIPAL DE ITAPEBI
RELATÓRIO RESUMIDO DA EXECUÇÃO ORÇAMENTÁRIA
DEMONSTRATIVO DA EXECUÇÃO DAS DESPESAS POR FUNÇÃO/SUBFUNÇÃO
ORÇAMENTOS FISCAL E DA SEGURIDADE SOCIAL
JANEIRO A JUNHO DE 2023 / BIMESTRE MAIO - JUNHO

RREO - Anexo 2 (LRF, Art 52, Inciso II, Alínea "c")

R\$ 1,00

FUNÇÃO/ SUBFUNÇÃO	DOTAÇÃO INICIAL	DOTAÇÃO ATUALIZADA (a)	Despesas Empenhadas			SALDO (c) = (a - b)	Despesas Liquidadas			SALDO (e) = (a - d)	INSCRITAS EM RESTOS A PAGAR NÃO PROCESSADOS (f)
			No Bimestre	Até o Bimestre (b)	% (b/total b)		No Bimestre	Até Bimestre (d)	% (d/total d)		

JUAREZ DA SILVA OLIVEIRA
Prefeito
CPF 409.882.87587

PREFEITURA MUNICIPAL DE ITAPEBI
RELATÓRIO RESUMIDO DA EXECUÇÃO ORÇAMENTÁRIA
DEMONSTRATIVO DA RECEITA CORRENTE LÍQUIDA
ORÇAMENTOS FISCAL E DA SEGURIDADE SOCIAL

RREO - Anexo 3 (LRF, Art 53, inciso I)

Junho / 2023

R\$ 1,00

ESPECIFICAÇÃO	EVOLUÇÃO DA RECEITA REALIZADA NOS ÚLTIMOS 12 MESES												TOTAL (ÚLTIMOS 12 MESES)	PREVISÃO ATUALIZADA 2023
	7/2022	8/2022	9/2022	10/2022	11/2022	12/2022	1/2023	2/2023	3/2023	4/2023	5/2023	6/2023		
RECEITAS CORRENTES (I)	5.902.426,58	4.632.630,03	3.876.054,19	4.083.761,53	4.349.541,05	8.221.575,59	4.885.945,29	5.391.820,56	4.951.185,18	4.517.486,10	5.465.154,15	4.771.374,57	61.048.954,82	62.739.034,11
Impostos, Taxas e Contribuições de Melhoria	342.454,91	239.979,29	266.150,66	85.712,49	68.994,69	329.369,88	283.504,08	101.719,68	123.958,71	124.216,96	118.235,82	189.599,96	2.273.897,13	1.213.288,51
IPTU	7.893,11	9.618,68	4.361,88	7.299,74	5.647,71	4.094,89	5.218,03	5.699,26	9.652,14	2.770,42	7.344,52	6.062,37	75.662,75	135.670,13
ISS	313.674,17	198.176,65	210.458,14	42.885,43	53.686,67	207.192,58	253.518,69	76.835,45	65.330,53	110.767,22	89.889,37	97.720,34	1.719.935,24	759.395,26
ITBI	5.307,79	869,77	24.732,26	20.570,91	0,00	100.274,12	0,00	0,00	0,00	0,00	0,00	0,00	74.186,88	45.295,12
IRRF	8.433,56	8.485,70	12.310,27	12.714,95	8.485,70	16.970,23	8.208,79	14.478,86	8.294,54	8.339,61	11.478,67	8.146,21	126.347,09	268.167,20
Outros Impostos, Taxas e Contribuições de Melhoria	7.146,28	22.828,49	14.288,11	2.441,46	1.174,61	838,06	16.558,57	4.706,11	40.681,50	2.339,71	9.523,26	3.484,16	126.010,32	4.760,80
Contribuições	0,00	0,00	0,00	0,00	0,00	0,00	0,00	0,00	0,00	0,00	0,00	0,00	0,00	0,00
Receta Patrimonial	50.384,88	51.844,09	37.968,09	28.774,74	27.173,57	32.739,68	33.090,69	30.568,42	35.795,48	24.762,30	19.919,04	19.282,88	392.303,86	4.113,07
Rendimentos de Aplicação Financeira	50.384,88	51.844,09	37.968,09	28.774,74	27.173,57	32.739,68	33.090,69	30.568,42	35.795,48	24.762,30	19.919,04	19.282,88	392.303,86	0,00
Outras Receitas Patrimoniais	0,00	0,00	0,00	0,00	0,00	0,00	0,00	0,00	0,00	0,00	0,00	0,00	0,00	4.113,07
Receta Agropecuária	0,00	0,00	0,00	0,00	0,00	0,00	0,00	0,00	0,00	0,00	0,00	0,00	0,00	0,00
Receta Industrial	0,00	0,00	0,00	0,00	0,00	0,00	0,00	0,00	0,00	0,00	0,00	0,00	0,00	0,00
Receta de Serviços	0,00	0,00	0,00	0,00	0,00	0,00	0,00	0,00	0,00	0,00	0,00	0,00	0,00	0,00
Transferências Correntes	5.478.875,24	4.325.589,71	3.552.571,15	3.969.274,30	4.245.988,27	6.475.280,02	4.535.780,50	5.249.286,83	4.789.798,12	4.365.052,99	5.325.735,12	4.475.491,73	56.788.723,98	60.621.203,89
Cota-Parte do FPM	2.224.189,28	1.615.993,86	1.488.306,89	1.416.073,66	1.779.746,82	2.765.369,69	1.530.842,73	2.392.233,20	1.463.438,79	1.673.167,23	1.859.993,99	1.737.220,45	21.946.576,59	16.902.539,11
Cota-Parte do ICMS	980.851,31	1.129.152,44	845.914,81	946.718,83	990.542,00	1.100.313,25	888.252,35	689.387,33	759.972,76	806.017,73	1.090.419,37	638.354,58	10.665.896,76	12.611.036,80
Cota-Parte do IPVA	23.806,69	37.861,54	22.229,13	26.991,98	18.186,29	21.047,69	18.019,19	54.217,76	21.149,22	20.873,18	26.343,12	161.512,41	452.238,20	233.175,25
Cota-Parte do ITR	3.014,25	1.425,68	6.148,89	43.697,79	6.557,21	6.151,17	8.779,10	119,70	173,43	285,87	125,93	413,50	76.892,52	19.412,19
Transferências da LC 61/1989	4.886,36	3.892,13	5.134,58	5.240,27	3.810,48	5.413,89	5.180,05	3.694,00	4.578,03	4.880,49	4.388,83	5.472,76	56.571,87	179.471,49
Transferências do FUNDEB	899.671,06	997.766,75	867.893,95	925.871,45	999.197,71	1.065.031,52	1.228.129,36	948.656,43	814.047,99	812.082,33	1.005.567,93	875.737,09	11.439.653,57	13.608.237,69
Outras Transferências Correntes	1.342.456,29	539.497,31	316.942,90	604.680,32	447.947,76	1.511.952,81	1.056.577,72	1.160.978,41	1.726.437,90	1.047.746,16	1.338.895,95	1.056.780,94	12.150.894,47	17.067.331,36
Outras Receitas Correntes	30.711,55	15.216,94	19.364,29	0,00	7.384,52	1.384.186,01	33.570,02	10.245,63	1.632,87	3.453,85	1.264,17	87.000,00	1.594.029,85	900.428,64
DEDUÇÕES (II)	-484.984,15	-556.886,58	-443.359,61	-486.696,35	-559.006,34	-606.452,26	-449.178,52	-627.191,49	-393.999,16	-500.068,70	-595.376,35	-507.500,05	-6.210.699,56	-5.767.177,54
Contrib. do Servidor para o Plano de Previdência	0,00	0,00	0,00	0,00	0,00	0,00	0,00	0,00	0,00	0,00	0,00	0,00	0,00	0,00
Compensação Financ. entre Regimes Previdência	0,00	0,00	0,00	0,00	0,00	0,00	0,00	0,00	0,00	0,00	0,00	0,00	0,00	0,00
Rendimentos de Aplicações de Recursos Previdenciários	0,00	0,00	0,00	0,00	0,00	0,00	0,00	0,00	0,00	0,00	0,00	0,00	0,00	0,00
Dedução de Receita para Formação do FUNDEB	-484.984,15	-556.886,58	-443.359,61	-486.696,35	-559.006,34	-606.452,26	-449.178,52	-627.191,49	-393.999,16	-500.068,70	-595.376,35	-507.500,05	-6.210.699,56	-5.767.177,54
RECEITA CORRENTE LÍQUIDA (III) = (I - II)	5.417.442,43	4.075.743,45	3.432.694,58	3.597.065,18	3.790.534,71	7.615.123,33	4.436.766,77	4.764.629,07	4.557.186,02	4.017.417,40	4.869.777,80	4.263.874,52	54.838.255,26	56.971.856,57
(-) Transferências obrigatórias da União relativas às emendas individuais (art. 166-A, § 1º, da CF) (IV)	0,00	0,00	0,00	0,00	0,00	0,00	0,00	0,00	0,00	0,00	0,00	0,00	0,00	0,00
RECEITA CORRENTE LÍQUIDA AJUSTADA PARA CÁLCULO DOS LIMITES DE ENDIVIDAMENTO (V) = (III - IV)	5.417.442,43	4.075.743,45	3.432.694,58	3.597.065,18	3.790.534,71	7.615.123,33	4.436.766,77	4.764.629,07	4.557.186,02	4.017.417,40	4.869.777,80	4.263.874,52	54.838.255,26	56.971.856,57
(-) Transferências obrigatórias da União relativas às emendas de bancada (art. 166, §16, da CF) e ao vencimento dos agentes comunitários de saúde e de combate às endemias (CF, art. 198, §11) (VI)	0,00	0,00	0,00	0,00	0,00	0,00	0,00	0,00	0,00	0,00	0,00	0,00	0,00	0,00
RECEITA CORRENTE LÍQUIDA AJUSTADA PARA CÁLCULO DOS LIMITES DA DESPESA COM PESSOAL (VII) = (V - VI)	5.417.442,43	4.075.743,45	3.432.694,58	3.597.065,18	3.790.534,71	7.615.123,33	4.436.766,77	4.764.629,07	4.557.186,02	4.017.417,40	4.869.777,80	4.263.874,52	54.838.255,26	56.971.856,57

FONTE: Sistema de Contabilidade Pública, Unidade Responsável: PREFEITURA MUN. DE ITAPEBI

PREFEITURA MUNICIPAL DE ITAPEBI
RELATÓRIO RESUMIDO DA EXECUÇÃO ORÇAMENTÁRIA
DEMONSTRATIVO DA RECEITA CORRENTE LÍQUIDA
ORÇAMENTOS FISCAL E DA SEGURIDADE SOCIAL

RREO - Anexo 3 (LRF, Art 53, inciso I)

Junho / 2023

R\$ 1,00

ESPECIFICAÇÃO	EVOLUÇÃO DA RECEITA REALIZADA NOS ÚLTIMOS 12 MESES												TOTAL (ÚLTIMOS 12 MESES)	PREVISÃO ATUALIZADA 2023
	7/2022	8/2022	9/2022	10/2022	11/2022	12/2022	1/2023	2/2023	3/2023	4/2023	5/2023	6/2023		



JUAREZ DA SILVA OLIVEIRA
Prefeito
CPF 409.882.87587

PREFEITURA MUN. DE ITAPEBI
RELATÓRIO RESUMIDO DA EXECUÇÃO ORÇAMENTÁRIA
DEMONSTRATIVO DAS RECEITAS E DESPESAS PREVIDENCIÁRIAS E DAS RECEITAS E DESPESAS ASSOCIADAS ÀS PENSÕES E INATIVOS MILITARES
ORÇAMENTO DA SEGURIDADE SOCIAL
JANEIRO A JUNHO 2023 / BIMESTRE MAIO - JUNHO

RREO - ANEXO 4 (LRF, Art 53, inciso II)

Em reais

REGIME PRÓPRIO DE PREVIDÊNCIA DOS SERVIDORES - RPPS						
FUNDO EM CAPITALIZAÇÃO (PLANO PREVIDENCIÁRIO)						
RECEITAS PREVIDENCIÁRIAS - RPPS (FUNDO EM CAPITALIZAÇÃO)	PREVISÃO ATUALIZADA (a)	RECEITAS REALIZADAS Até o Bimestre (b)				
RECEITAS CORRENTES (I)	0,00	0,00				
Receita de Contribuições dos Segurados	0,00	0,00				
Ativo	0,00	0,00				
Inativo	0,00	0,00				
Pensionista	0,00	0,00				
Receita de Contribuições Patronais	0,00	0,00				
Ativo	0,00	0,00				
Inativo	0,00	0,00				
Pensionista	0,00	0,00				
Receita Patrimonial	0,00	0,00				
Receitas Imobiliárias	0,00	0,00				
Receitas de Valores Mobiliários	0,00	0,00				
Outras Receitas Patrimoniais	0,00	0,00				
Receita de Serviços	0,00	0,00				
Outras Receitas Correntes	0,00	0,00				
Compensação Financeira entre os Regimes	0,00	0,00				
Aportes Periódicos para Amortização de Déficit Atuarial do RPPS (II)	0,00	0,00				
Demais Receitas Correntes	0,00	0,00				
RECEITAS DE CAPITAL (III)	0,00	0,00				
Alienação de Bens, Direitos e Ativos	0,00	0,00				
Amortização de Empréstimos	0,00	0,00				
Outras Receitas de Capital	0,00	0,00				
TOTAL DAS RECEITAS DO FUNDO EM CAPITALIZAÇÃO - (IV) = (I + III - II)	0,00	0,00				
DESPESAS PREVIDENCIÁRIAS - RPPS (FUNDO EM CAPITALIZAÇÃO)	DOTAÇÃO ATUALIZADA (c)	DESPESAS EMPENHADAS Até o Bimestre (d)	DESPESAS LIQUIDADAS Até o Bimestre (e)	DESPESAS PAGAS Até o Bimestre (f)	INSCRITAS EM RESTOS A PAGAR NÃO PROCESSADOS No Exercício (g)	
Benefícios	0,00	0,00	0,00	0,00	0,00	0,00
Aposentadorias	0,00	0,00	0,00	0,00	0,00	0,00
Pensões por Morte	0,00	0,00	0,00	0,00	0,00	0,00
Outras Despesas Previdenciárias	0,00	0,00	0,00	0,00	0,00	0,00
Compensação Financeira entre os Regimes	0,00	0,00	0,00	0,00	0,00	0,00
Demais Despesas Previdenciárias	0,00	0,00	0,00	0,00	0,00	0,00
TOTAL DAS DESPESAS DO FUNDO EM CAPITALIZAÇÃO (V)	0,00	0,00	0,00	0,00	0,00	0,00
RESULTADO PREVIDENCIÁRIO - FUNDO EM CAPITALIZAÇÃO (VI) = (IV - V)	0,00	0,00	0,00	0,00	0,00	-
RECURSOS RPPS ARRECADADOS EM EXERCÍCIOS ANTERIORES	PREVISÃO ORÇAMENTÁRIA					
VALOR	0,00					
RESERVA ORÇAMENTÁRIA DO RPPS	PREVISÃO ORÇAMENTÁRIA					
VALOR	0,00					
APORTES DE RECURSOS PARA O FUNDO EM CAPITALIZAÇÃO DO RPPS	APORTES REALIZADOS					
Plano de Amortização - Contribuição Patronal Suplementar	0,00					
Plano de Amortização - Aporte Periódico de Valores Predefinidos	0,00					
Outros Aportes para o RPPS	0,00					
Recursos para Cobertura de Déficit Financeiro	0,00					
BENS E DIREITOS DOS RPPS (FUNDO EM CAPITALIZAÇÃO)	SALDO ATUAL					
Caixa e Equivalentes de Caixa	0,00					
Investimentos e Aplicações	0,00					
Outros Bens e Direitos	0,00					

FUNDO EM REPARTIÇÃO (PLANO FINANCEIRO)						
RECEITAS PREVIDENCIÁRIAS - RPPS (FUNDO EM REPARTIÇÃO)	PREVISÃO ATUALIZADA (a)	RECEITAS REALIZADAS Até o Bimestre (b)				
RECEITAS CORRENTES (VII)	0,00	0,00				
Receita de Contribuições dos Segurados	0,00	0,00				
Ativo	0,00	0,00				
Inativo	0,00	0,00				
Pensionista	0,00	0,00				
Receita de Contribuições Patronais	0,00	0,00				
Ativo	0,00	0,00				
Inativo	0,00	0,00				
Pensionista	0,00	0,00				
Receita Patrimonial	0,00	0,00				
Receitas Imobiliárias	0,00	0,00				
Receitas de Valores Mobiliários	0,00	0,00				
Outras Receitas Patrimoniais	0,00	0,00				
Receita de Serviços	0,00	0,00				
Outras Receitas Correntes	0,00	0,00				
Compensação Financeira entre os Regimes	0,00	0,00				
Demais Receitas Correntes	0,00	0,00				
RECEITAS DE CAPITAL (VIII)	0,00	0,00				
Alienação de Bens, Direitos e Ativos	0,00	0,00				
Amortização de Empréstimos	0,00	0,00				
Outras Receitas de Capital	0,00	0,00				
TOTAL DAS RECEITAS DO FUNDO EM REPARTIÇÃO (IX) = (VII + VIII)	0,00	0,00				
DESPESAS PREVIDENCIÁRIAS - RPPS (FUNDO EM REPARTIÇÃO)	DOTAÇÃO ATUALIZADA (c)	DESPESAS EMPENHADAS Até o Bimestre (d)	DESPESAS LIQUIDADAS Até o Bimestre (e)	DESPESAS PAGAS Até o Bimestre (f)	INSCRITAS EM RESTOS A PAGAR NÃO PROCESSADOS No Exercício (g)	
Benefícios	0,00	0,00	0,00	0,00	0,00	
Aposentadorias	0,00	0,00	0,00	0,00	0,00	
Pensões por Morte	0,00	0,00	0,00	0,00	0,00	
Outras Despesas Previdenciárias	0,00	0,00	0,00	0,00	0,00	
Compensação Financeira entre os Regimes	0,00	0,00	0,00	0,00	0,00	
Demais Despesas Previdenciárias	0,00	0,00	0,00	0,00	0,00	
TOTAL DAS DESPESAS DO FUNDO EM REPARTIÇÃO (X)	0,00	0,00	0,00	0,00	0,00	
RESULTADO PREVIDENCIÁRIO - FUNDO EM REPARTIÇÃO (XI) = (IX - X)	0,00	0,00	0,00	0,00	-	
APORTES DE RECURSOS PARA O FUNDO EM REPARTIÇÃO DO RPPS	APORTES REALIZADOS					
Recursos para Cobertura de Insuficiências Financeiras	0,00					
Recursos para Formação de Reserva	0,00					
BENS E DIREITOS DOS RPPS (FUNDO EM REPARTIÇÃO)	SALDO ATUAL					
Caixa e Equivalentes de Caixa	0,00					
Investimentos e Aplicações	0,00					
Outros Bens e Direitos	0,00					
ADMINISTRAÇÃO DO REGIME PRÓPRIO DE PREVIDÊNCIA DOS SERVIDORES - RPPS						
RECEITAS DA ADMINISTRAÇÃO - RPPS	PREVISÃO ATUALIZADA (a)	RECEITAS REALIZADAS Até o Bimestre (b)				
Receitas Correntes	0,00	0,00				
TOTAL DAS RECEITAS DA ADMINISTRAÇÃO RPPS (XII)	0,00	0,00				
DESPESAS DA ADMINISTRAÇÃO - RPPS	DOTAÇÃO ATUALIZADA (c)	DESPESAS EMPENHADAS Até o Bimestre (d)	DESPESAS LIQUIDADAS Até o Bimestre (e)	DESPESAS PAGAS Até o Bimestre (f)	INSCRITAS EM RESTOS A PAGAR NÃO PROCESSADOS No Exercício (g)	
Despesas Correntes (XIII)	0,00	0,00	0,00	0,00	0,00	
Pessoal e Encargos Sociais	0,00	0,00	0,00	0,00	0,00	
Demais Despesas Correntes	0,00	0,00	0,00	0,00	0,00	
Despesas de Capital (XIV)	0,00	0,00	0,00	0,00	0,00	
TOTAL DAS DESPESAS DA ADMINISTRAÇÃO RPPS (XV) = (XIII + XIV)	0,00	0,00	0,00	0,00	0,00	
RESULTADO DA ADMINISTRAÇÃO RPPS (XVI) = (XII - XV)	0,00	0,00	0,00	0,00	-	
BENS E DIREITOS - ADMINISTRAÇÃO DO RPPS	SALDO ATUAL					
Caixa e Equivalentes de Caixa	0,00					
Investimentos e Aplicações	0,00					
Outros Bens e Direitos	0,00					

BENEFÍCIOS PREVIDENCIÁRIOS MANTIDOS PELO TESOIRO

RECEITAS PREVIDENCIÁRIAS (BENEFÍCIOS MANTIDOS PELO TESOIRO)	PREVISÃO ATUALIZADA (a)	RECEITAS REALIZADAS Até o Bimestre (b)			
Contribuições dos Servidores	0,00	0,00			
Demais Receitas Previdenciárias	0,00	0,00			
TOTAL DAS RECEITAS (BENEFÍCIOS MANTIDOS PELO TESOIRO) (XVII)	0,00	0,00			

DESPESAS PREVIDENCIÁRIAS (BENEFÍCIOS MANTIDOS PELO TESOIRO)	DOTAÇÃO ATUALIZADA (c)	DESPESAS EMPENHADAS Até o Bimestre (d)	DESPESAS LIQUIDADAS Até o Bimestre (e)	DESPESAS PAGAS Até o Bimestre (f)	INSCRITAS EM RESTOS A PAGAR NÃO PROCESSADOS No Exercício (g)
Aposentadorias	0,00	0,00	0,00	0,00	0,00
Pensões	0,00	0,00	0,00	0,00	0,00
Outras Despesas Previdenciárias	0,00	0,00	0,00	0,00	0,00
TOTAL DAS DESPESAS (BENEFÍCIOS MANTIDOS PELO TESOIRO) (XVIII)	0,00	0,00	0,00	0,00	0,00
RESULTADO DOS BENEFÍCIOS MANTIDOS PELO TESOIRO (XIX) = (XVII - XVIII)	0,00	0,00	0,00	0,00	-

JUAREZ DA SILVA OLIVEIRA
Prefeito
CPF 409.882.87587

PREFEITURA MUNICIPAL DE ITAPEBI
RELATÓRIO RESUMIDO DA EXECUÇÃO ORÇAMENTÁRIA
DEMONSTRATIVO DOS RESULTADOS PRIMÁRIO E NOMINAL
ORÇAMENTOS FISCAL E DA SEGURIDADE SOCIAL
MAIO - JUNHO DE 2023 / MAIO - JUNHO

RREO - Anexo 6 (LRF, art.53, inciso III)

Em reais

RECEITAS PRIMÁRIAS	ACIMA DA LINHA	
	PREVISÃO ATUALIZADA	Até o Bimestre/2023 RECEITAS REALIZADAS (a)
RECEITAS CORRENTES (EXCETO FONTES RPPS) (I)	56.971.856,57	26.909.651,58
Impostos, Taxas e Contribuições de Melhoria	1.213.288,51	941.235,21
IPTU	135.670,13	36.746,74
ISS	759.395,26	694.061,60
ITBI	45.295,12	74.186,88
IRRF	268.167,20	58.946,68
Outros Impostos, Taxas e Contribuições de Melhoria	4.760,80	77.293,31
Contribuições	0,00	0,00
Receita Patrimonial	4.113,07	163.418,81
Aplicações Financeiras (II)	0,00	163.418,81
Outras Receitas Patrimoniais	4.113,07	0,00
Transferências Correntes	54.854.026,35	25.667.831,02
Cota-Parte do FPM	0,00	0,00
Cota-Parte do ICMS	10.020.200,70	3.792.870,96
Cota-Parte do IPVA	186.540,19	241.692,33
Cota-Parte do ITR	15.529,74	7.918,10
Transferências da LC 61/1989	143.577,20	28.194,16
Transferências do FUNDEB	13.608.237,69	5.684.221,13
Outras Transferências Correntes	30.879.940,83	15.912.934,34
Demais Receitas Correntes	900.428,64	137.166,54
Outras Receitas Financeiras (III)	1.371,02	0,00
Receitas Correntes Restantes	899.057,62	137.166,54
RECEITAS PRIMÁRIAS CORRENTES (EXCETO FONTES RPPS) (IV) = [I - (II + III)]	56.970.485,55	26.746.232,77
RECEITAS PRIMÁRIAS CORRENTES (COM FONTES RPPS) (V)	0,00	0,00
RECEITAS NÃO PRIMÁRIAS CORRENTES (COM FONTES RPPS) (VI)	0,00	0,00
RECEITAS DE CAPITAL (EXCETO FONTES RPPS) (VII)	899.729,56	50.940,12
Operações de Crédito (VIII)	31.792,06	0,00
Amortização de Empréstimos (IX)	0,00	0,00
Alienação de Bens	47.992,33	0,00
Receitas de Alienação de Investimentos Temporários(X)	0,00	0,00
Receitas de Alienação de Investimentos Permanentes(XI)	0,00	0,00
Outras Alienações de Bens	47.992,33	0,00
Transferências de Capital	819.945,17	50.940,12
Convênios	780.348,29	50.940,12
Outras Transferências de Capital	39.596,88	0,00
Outras Receitas de Capital	0,00	0,00
Outras Receitas de Capital Não Primárias (XII)	0,00	0,00
Outras Receitas de Capital Primárias	0,00	0,00
RECEITAS PRIMÁRIAS DE CAPITAL (EXCETO FONTES RPPS) (XIII) = [VII - (VIII + IX + X + XI + XII)]	867.937,50	50.940,12
RECEITAS PRIMÁRIAS DE CAPITAL (COM FONTES RPPS) (XIV)	0,00	0,00
RECEITAS NÃO PRIMÁRIAS DE CAPITAL (COM FONTES RPPS) (XV)	0,00	0,00
RECEITA PRIMÁRIA TOTAL (XVI) = (IV + V + XIII + XIV)	57.838.423,05	26.797.172,89
RECEITA PRIMÁRIA TOTAL (EXCETO FONTES RPPS) (XVII) = (IV + XIII)	57.838.423,05	26.797.172,89

PREFEITURA MUNICIPAL DE ITAPEBI
RELATÓRIO RESUMIDO DA EXECUÇÃO ORÇAMENTÁRIA
DEMONSTRATIVO DOS RESULTADOS PRIMÁRIO E NOMINAL
ORÇAMENTOS FISCAL E DA SEGURIDADE SOCIAL
MAIO - JUNHO DE 2023 / MAIO - JUNHO

RREO - Anexo 6 (LRF, art.53, inciso III)

Em reais

DESPESAS PRIMÁRIAS	DOTAÇÃO ATUALIZADA	Até o Bimestre/2023					
		DESPESAS EMPENHADAS	DESPESAS LIQUIDADAS	DESPESAS PAGAS (a)	RESTOS PAGAR PROCESSADO PAGOS	RESTOS A PAGAR NÃO PROCESSADOS	
						LIQUIDADOS	PAGOS (c)
DESPESAS CORRENTES (EXCETO FONTES RPPS)(XVIII)	51.533.520,52	35.466.487,33	28.262.788,79	25.126.309,85	2.399.603,02	2.700,00	2.700,00
Pessoal e Encargos Sociais	25.361.727,40	18.801.969,12	15.812.162,85	14.685.938,43	252.353,10	0,00	0,00
Juros e Encargos da Dívida (XIX)	2.698,88	0,00	0,00	0,00	0,00	0,00	0,00
Outras Despesas Correntes	26.169.094,24	16.664.518,21	12.450.625,94	10.440.371,42	2.147.249,92	2.700,00	2.700,00
Transferências Constitucionais e Legais	0,00	0,00	0,00	0,00	0,00	0,00	0,00
Demais Despesas Correntes	26.169.094,24	16.664.518,21	12.450.625,94	10.440.371,42	2.147.249,92	2.700,00	2.700,00
DESPESAS PRIMÁRIAS CORRENTES (EXCETO FONTES RPPS) (XX) = (XVIII - XIX)	51.530.821,64	35.466.487,33	28.262.788,79	25.126.309,85	2.399.603,02	2.700,00	2.700,00
DESPESAS PRIMÁRIAS CORRENTES (COM FONTES RPPS) (XXI)	0,00	0,00	0,00	0,00	0,00	0,00	0,00
DESPESAS NÃO PRIMÁRIAS CORRENTES (COM FONTES RPPS) (XXII)	0,00	0,00	0,00	0,00	0,00	0,00	0,00
DESPESAS DE CAPITAL (EXCETO FONTES RPPS) (XXIII)	6.090.367,03	1.814.307,52	1.693.793,27	1.693.793,27	30.000,00	5.000,00	5.000,00
Investimento	4.739.719,97	463.660,46	343.749,54	343.749,54	30.000,00	5.000,00	5.000,00
Inversões Financeiras	0,00	0,00	0,00	0,00	0,00	0,00	0,00
Concessão de Empréstimos e Financiamentos (XXIV)	0,00	0,00	0,00	0,00	0,00	0,00	0,00
Aquisição de Título de Capital já Integralizado (XXV)	0,00	0,00	0,00	0,00	0,00	0,00	0,00
Aquisição de Título de Crédito (XXVI)	0,00	0,00	0,00	0,00	0,00	0,00	0,00
Demais Inversões Financeiras	0,00	0,00	0,00	0,00	0,00	0,00	0,00
Amortização da Dívida (XXVII)	1.350.647,06	1.350.647,06	1.350.043,73	1.350.043,73	0,00	0,00	0,00
DESPESAS PRIMÁRIAS DE CAPITAL (EXCETO FONTES RPPS) (XXVIII) = (XXIII - (XXIV + XXV + XXVI + XXVII))	4.739.719,97	463.660,46	343.749,54	343.749,54	30.000,00	5.000,00	5.000,00
RESERVA DE CONTINGÊNCIA (XXIX)	247.698,58	0,00	0,00	0,00	0,00	0,00	0,00
DESPESAS PRIMÁRIAS DE CAPITAL (COM FONTES RPPS) (XXX)	0,00	0,00	0,00	0,00	0,00	0,00	0,00
DESPESAS NÃO PRIMÁRIAS DE CAPITAL (COM FONTES RPPS) (XXXI)	0,00	0,00	0,00	0,00	0,00	0,00	0,00
DESPESA PRIMÁRIA TOTAL (XXXII) = (XX + XXI + XXVIII + XXIX + XXX)	56.518.240,19	35.930.147,79	28.606.538,33	25.470.059,39	2.429.603,02	7.700,00	7.700,00
DESPESA PRIMÁRIA TOTAL (EXCETO FONTES RPPS) (XXXIII) = (XX + XXVIII + XXIX)	56.518.240,19	35.930.147,79	28.606.538,33	25.470.059,39	2.429.603,02	7.700,00	7.700,00
RESULTADO PRIMÁRIO (COM RPPS) - Acima da Linha (XXXIV) = [XVIIa - (XXXIIa + XXXIIb + XXXIIc)]				(1.110.189,52)			
RESULTADO PRIMÁRIO (SEM RPPS) - Acima da Linha (XXXV) = [XVIIa - (XXXIIa + XXXIIb + XXXIIc)]				(1.110.189,52)			
META FISCAL PARA O RESULTADO PRIMÁRIO				VALOR CORRENTE			
Meta fixada no Anexo de Metas Fiscais da LDO para o exercício de referência				982.176,00			
JUROS NOMINAIS				Até o Bimestre/2023			
				VALOR INCORRIDO			
Juros, Encargos e Variações Monetárias Ativos (Exceto RPPS) (XXXVI)				163.418,00			
Juros, Encargos e Variações Monetárias Passivos (Exceto RPPS) (XXXVII)				0,00			
RESULTADO NOMINAL (SEM RPPS) - Acima da Linha (XXXVIII) = XXXV + (XXXVI - XXXVII)				0,00			

PREFEITURA MUNICIPAL DE ITAPEBI
RELATÓRIO RESUMIDO DA EXECUÇÃO ORÇAMENTÁRIA
DEMONSTRATIVO DOS RESULTADOS PRIMÁRIO E NOMINAL
ORÇAMENTOS FISCAL E DA SEGURIDADE SOCIAL
MAIO - JUNHO DE 2023 / MAIO - JUNHO

RREO - Anexo 6 (LRF, art.53, inciso III)

Em reais

ABAIXO DA LINHA	
<u>CÁLCULO DO RESULTADO NOMINAL</u>	SALDO
	Em 31/Dez/2022
	Em 3º Bimestre
DÍVIDA CONSOLIDADA (XXXIX)	51.502.912,42
DEDUÇÕES (XL)	1.122.864,02
Disponibilidade de Caixa	1.122.864,02
Disponibilidade de Caixa Bruta	3.580.594,42
(-) Restos a Pagar Processados (XLI)	2.457.730,40
(-) Depósitos Restituíveis e Valores Vinculados	0,00
Demais Haveres Financeiros	0,00
DÍVIDA CONSOLIDADA LÍQUIDA (XLII) = (XXXIX - XL)	50.380.048,40
RESULTADO NOMINAL (SEM RPPS) - Abaixo da Linha (XLIII) = (XLIIa - XLIIb)	2.035.118,58
META FISCAL PARA O RESULTADO NOMINAL	
Meta fixada no Anexo de Metas Fiscais da LDO para o exercício de referência	(5.700.152,00)
AJUSTE METODOLÓGICO	
	Até o Bimestre 2023
VARIAÇÃO DO SALDO DE RPP (XLIV) = (XLIIa - XLIIb)	2.429.603,02
RECEITA DE ALIENAÇÃO DE INVESTIMENTOS PERMANENTES (XLV) = (XI)	0,00
VARIAÇÃO CAMBIAL (XLVI)	0,00
VARIAÇÃO DO SALDO DE PRECATÓRIOS INTEGRANTES DA DC (XLVII)	0,00
VARIAÇÃO DO SALDO DAS DEMAIS OBRIGAÇÕES INTEGRANTES DA DC (XLVIII)	0,00
OUTROS AJUSTES (XLIX)	0,00
RESULTADO NOMINAL (SEM RPPS) AJUSTADO - Abaixo da Linha (L) = [XLIII + (XLIV - XLV + XLVI + XLVII + XLVIII) +/- (XLIX)]	4.464.721,60
RESULTADO PRIMÁRIO (SEM RPPS) - Abaixo da Linha (LI) = (L) - (XXXVI - XXXVII)	4.301.303,60
INFORMAÇÕES ADICIONAIS	
	PREVISÃO ORÇAMENTÁRIA
SALDO DE EXERCÍCIOS ANTERIORES	0,00
Recursos Arrecadados em Exercícios Anteriores - RPPS	0,00
Superávit Financeiro Utilizado para Abertura e Reabertura de Créditos Adicionais	0,00
RESERVA ORÇAMENTÁRIA DO RPPS	0,00

PREFEITURA MUNICIPAL DE ITAPEBI
RELATÓRIO RESUMIDO DA EXECUÇÃO ORÇAMENTÁRIA
DEMONSTRATIVO DOS RESULTADOS PRIMÁRIO E NOMINAL
ORÇAMENTOS FISCAL E DA SEGURIDADE SOCIAL
MAIO - JUNHO DE 2023 / MAIO - JUNHO

RREO - Anexo 6 (LRF, art 53, inciso III)

FONTE: Sistema de Contabilidade Pública, Unidade Responsável: PREFEITURA MUNICIPAL DE ITAPEBI

Em reais



JUAREZ DA SILVA OLIVEIRA
Prefeito
CPF 409.882.87587

PREFEITURA MUNICIPAL DE ITAPEBI
RELATÓRIO RESUMIDO DA EXECUÇÃO ORÇAMENTÁRIA
DEMONSTRATIVO DOS RESTOS A PAGAR POR PODER E ÓRGÃO
ORÇAMENTOS FISCAL E DA SEGURIDADE SOCIAL
JANEIRO A JUNHO 2023/ BIMESTRE MAIO - JUNHO

RREO - Anexo 7 (LRF, art. 53, inciso V)

R\$ 1,00

PODER / ORGÃO	RESTOS A PAGAR PROCESSADOS					RESTOS A PAGAR NÃO PROCESSADOS						Saldo Total (a+b)
	Inscritos		Pagos	Cancelados	Saldo (a)	Inscritos		Liquidados	Pagos	Cancelados	Saldo (b)	
	Em Exercícios Anteriores	Em 31 de dezembro de				Em Exercícios Anteriores	Em 31 de dezembro de					
RESTOS A PAGAR (EXCETO INTRA-ORÇAMENTÁRIOS)	0,00	2.457.730,40	2.429.603,02	0,00	28.127,38	0,00	8.700,00	7.700,00	7.700,00	0,00	1.000,00	29.127,38
EXECUTIVO	0,00	2.457.730,40	2.429.603,02	0,00	28.127,38	0,00	8.700,00	7.700,00	7.700,00	0,00	1.000,00	29.127,38
FUNDO MUNICIPAL DE SAÚDE	0,00	0,00	0,00	0,00	0,00	0,00	0,00	0,00	0,00	0,00	0,00	0,00
FUNDO MUNICIPAL DE SAÚDE DE ITAPEBI	0,00	638.581,86	636.385,16	0,00	2.196,70	0,00	6.000,00	5.000,00	5.000,00	0,00	1.000,00	3.196,70
PREFEITURA MUN. DE ITAPEBI	0,00	1.819.148,54	1.793.217,86	0,00	25.930,68	0,00	2.700,00	2.700,00	2.700,00	0,00	0,00	25.930,68
RESERVA DE CONTIGÊNCIA	0,00	0,00	0,00	0,00	0,00	0,00	0,00	0,00	0,00	0,00	0,00	0,00
SEC. MUN. DE AGRICULTURA E MEIO AMBIENT	0,00	0,00	0,00	0,00	0,00	0,00	0,00	0,00	0,00	0,00	0,00	0,00
SEC. MUN. DE INDÚSTRIA, COM. E TURISMO	0,00	0,00	0,00	0,00	0,00	0,00	0,00	0,00	0,00	0,00	0,00	0,00
SECRETARIA MUN. DE ADM. E PLANEJAMENTC	0,00	0,00	0,00	0,00	0,00	0,00	0,00	0,00	0,00	0,00	0,00	0,00
SECRETARIA MUN. DE ASSISTÊNCIA SOCIAL -	0,00	0,00	0,00	0,00	0,00	0,00	0,00	0,00	0,00	0,00	0,00	0,00
SECRETARIA MUNICIPAL DE CULTURA	0,00	0,00	0,00	0,00	0,00	0,00	0,00	0,00	0,00	0,00	0,00	0,00
SECRETARIA MUNICIPAL DE EDUCAÇÃO	0,00	0,00	0,00	0,00	0,00	0,00	0,00	0,00	0,00	0,00	0,00	0,00
SECRETARIA MUNICIPAL DE ESPORTES E LAZ	0,00	0,00	0,00	0,00	0,00	0,00	0,00	0,00	0,00	0,00	0,00	0,00
SECRETARIA MUNICIPAL DE FINANÇAS	0,00	0,00	0,00	0,00	0,00	0,00	0,00	0,00	0,00	0,00	0,00	0,00
SECRETARIA MUNICIPAL DE GOVERNO	0,00	0,00	0,00	0,00	0,00	0,00	0,00	0,00	0,00	0,00	0,00	0,00
SECRETARIA MUNICIPAL DE OBRAS E SERVIÇ	0,00	0,00	0,00	0,00	0,00	0,00	0,00	0,00	0,00	0,00	0,00	0,00
SECRETARIA MUNICIPAL DE TRANSPORTES	0,00	0,00	0,00	0,00	0,00	0,00	0,00	0,00	0,00	0,00	0,00	0,00
LEGISLATIVO	0,00	0,00	0,00	0,00	0,00	0,00	0,00	0,00	0,00	0,00	0,00	0,00
LEGISLATIVO MUNICIPAL	0,00	0,00	0,00	0,00	0,00	0,00	0,00	0,00	0,00	0,00	0,00	0,00
LEGISLATIVO MUNICIPAL (I)	0,00	0,00	0,00	0,00	0,00	0,00	0,00	0,00	0,00	0,00	0,00	0,00
RESTOS A PAGAR (INTRA-ORÇAMENTÁRIOS) (II)	0,00	0,00	0,00	0,00	0,00	0,00	0,00	0,00	0,00	0,00	0,00	0,00
TOTAL (III) = (I + II)	0,00	2.457.730,40	2.429.603,02	0,00	28.127,38	0,00	8.700,00	7.700,00	7.700,00	0,00	1.000,00	29.127,38

FONTE: Sistema de Contabilidade Pública, Unidade Responsável: PREFEITURA MUNICIPAL DE ITAPEBI

PREFEITURA MUNICIPAL DE ITAPEBI
RELATÓRIO RESUMIDO DA EXECUÇÃO ORÇAMENTÁRIA
DEMONSTRATIVO DOS RESTOS A PAGAR POR PODER E ÓRGÃO
ORÇAMENTOS FISCAL E DA SEGURIDADE SOCIAL
JANEIRO A JUNHO 2023/ BIMESTRE MAIO - JUNHO

RREO - Anexo 7 (LRF, art. 53, inciso V)

R\$ 1,00

PODER / ORGÃO	RESTOS A PAGAR PROCESSADOS					RESTOS A PAGAR NÃO PROCESSADOS					Saldo Total (a+b)	
	Inscritos		Pagos	Cancelados	Saldo (a)	Inscritos		Liquidados	Pagos	Cancelados		Saldo (b)
	Em Exercícios Anteriores	Em 31 de dezembro de				Em Exercícios Anteriores	Em 31 de dezembro de					

HH

JUAREZ DA SILVA OLIVEIRA
Prefeito
CPF 409.882.87587

PREFEITURA MUNICIPAL DE ITAPEBI
RELATÓRIO RESUMIDO DA EXECUÇÃO ORÇAMENTÁRIA
DEMONSTRATIVO DAS RECEITAS E DESPESAS COM MANUTENÇÃO E DESENVOLVIMENTO DO ENSINO - MDE
ORÇAMENTOS FISCAL E DA SEGURIDADE SOCIAL
JANEIRO A JUNHO 2023/ BIMESTRE MAIO - JUNHO

RREO - Anexo 8 (LDB, art 72)

R\$ 1,00

RECEITAS RESULTANTE DE IMPOSTOS (Arts.212 e 212-A da Constituição Federal)

RECEITA RESULTANTE DE IMPOSTOS	PREVISÃO ATUALIZADA (a)	RECEITAS REALIZADAS Até o Bimestre (b)
1- RECEITA DE IMPOSTOS	1.208.527,71	863.941,90
1.1- Receita Resultante de Imposto sobre a Propriedade Predial e Territorial Urbana - IPTU	135.670,13	36.746,74
1.2- Receita Resultante do Imposto sobre Transmissão Inter Vivos - ITBI	45.295,12	74.186,88
1.3- Receita Resultante do Impostos sobre Serviços de Qualquer Natureza - ISS	759.395,26	694.061,60
1.4- Receita Resultante do Imposto de Renda Retido na Fonte - IRRF	268.167,20	58.946,68
2- RECEITA DE TRANSFERÊNCIAS CONSTITUCIONAIS E LEGAIS	29.945.634,84	15.669.507,08
2.1- Cota-Parte - FPM	16.902.539,11	10.656.896,39
2.1.1- Parcela referente à CF, art. 159, I, alínea b	14.652.539,11	10.656.896,39
2.1.2- Parcela referente à CF, art. 159, I, alínea d e e	2.250.000,00	0,00
2.2- Cota-Parte - ICMS	12.611.036,80	4.672.404,12
2.3- Cota-Parte IPI-Exportação	179.471,49	28.194,16
2.4- Cota-Parte ITR	19.412,19	9.897,53
2.5- Cota-Parte IPVA	233.175,25	302.114,88
2.6- Cota-Parte IOF-Ouro	0,00	0,00
2.7- Outras Transferências ou Compensações Financeiras Provenientes de Impostos e Transferências Constit	0,00	0,00
3- TOTAL DA RECEITA RESULTANTE DE IMPOSTOS (1 + 2)	31.154.162,55	16.533.448,98
4- TOTAL DESTINADO AO FUNDEB - equivalente a 20% DE ((2.1.1) + (2.2) + (2.3) + (2.4) + (2.5) + (2.7))	5.539.126,97	3.133.901,42
5- VALOR MÍNIMO A SER APLICADO ALÉM DO VALOR DESTINADO AO FUNDEB - 5% DE ((2.1.1) + (2.2) + (2.3) + (2.4) + (2.5) + (2.7)) + 25% DE ((1.1) + (1.2) + (1.3) + (1.4) + (2.1.2) + (2.6))	2.249.413,67	999.460,83

FUNDEB

RECEITAS RECEBIDAS DO FUNDEB NO EXERCÍCIO	PREVISÃO ATUALIZADA (a)	RECEITAS REALIZADAS Até o Bimestre (b)
6- TOTAL DAS RECEITAS DO FUNDEB RECEBIDAS	13.608.237,69	5.716.222,17
6.1- FUNDEB - Impostos e Transferências de Impostos	10.108.237,69	4.113.212,21
6.1.1- Principal	10.108.237,69	4.081.211,17
6.1.2- Rendimentos de Aplicação Financeira	0,00	32.001,04
6.1.3- Ressarcimento de recursos do Fundeb	0,00	0,00
6.2- FUNDEB - Complementação da União - VAAF	1.300.000,00	1.445.697,87
6.2.1- Principal	1.300.000,00	1.445.697,87
6.2.2- Rendimentos de Aplicação Financeira	0,00	0,00
6.2.3- Ressarcimento de recursos do Fundeb	0,00	0,00
6.3- FUNDEB - Complementação da União - VAAT	2.200.000,00	137.194,30
6.3.1- Principal	2.200.000,00	137.194,30
6.3.2- Rendimentos de Aplicação Financeira	0,00	0,00
6.3.3- Ressarcimento de recursos do Fundeb	0,00	0,00
6.4- FUNDEB - Complementação da União - VAAR	0,00	20.117,79
6.4.1- Principal	0,00	20.117,79
6.4.2- Rendimentos de Aplicação Financeira	0,00	0,00
6.4.3- Ressarcimento de recursos do Fundeb	0,00	0,00
7- RESULTADO LÍQUIDO DAS TRANSFERÊNCIAS DO FUNDEB (6.1.1 - 4)	4.569.110,72	947.309,75
RECURSOS RECEBIDOS EM EXERCÍCIOS ANTERIORES E NÃO UTILIZADOS (SUPERÁVIT)		VALOR
8- TOTAL DOS RECURSOS DE SUPERÁVIT		0,00
8.1- SUPERÁVIT DO EXERCÍCIO IMEDIATAMENTE ANTERIOR		0,00
8.2- SUPERÁVIT RESIDUAL DE OUTROS EXERCÍCIOS		0,00
9- TOTAL DOS RECURSOS DO FUNDEB DISPONÍVEIS PARA UTILIZAÇÃO (6 + 8)		5.716.222,17

DESPESAS COM RECURSOS DO FUNDEB (Por Subfunção)	DOTAÇÃO ATUALIZADA (c)	DESPESAS EMPENHADAS Até o Bimestre (d)	DESPESAS LIQUIDADAS Até o Bimestre	DESPESAS PAGAS Até o Bimestre	INSCRITAS EM RESTOS A PAGAR NÃO PROCESSADOS ⁷ (g)
10- TOTAL DAS DESPESAS COM RECURSOS DO FUNDEB	0,00	0,00	0,00	0,00	0,00
10.1- PROFISSIONAIS DA EDUCAÇÃO BÁSICA	0,00	0,00	0,00	0,00	0,00
10.1.1- Educação Infantil	0,00	0,00	0,00	0,00	0,00
10.1.2- Ensino Fundamental	0,00	0,00	0,00	0,00	0,00
10.1.3- Educação de Jovens e Adultos	0,00	0,00	0,00	0,00	0,00
10.1.4- Educação Especial	0,00	0,00	0,00	0,00	0,00
10.1.5- Administração Geral	0,00	0,00	0,00	0,00	0,00
10.2- OUTRAS DESPESAS	0,00	0,00	0,00	0,00	0,00
10.2.1- Educação Infantil	0,00	0,00	0,00	0,00	0,00
10.2.2- Ensino Fundamental	0,00	0,00	0,00	0,00	0,00
10.2.3- Educação de Jovens e Adultos	0,00	0,00	0,00	0,00	0,00
10.2.4- Educação Especial	0,00	0,00	0,00	0,00	0,00
10.2.5- Administração Geral	0,00	0,00	0,00	0,00	0,00
10.2.6- Transporte (Escolar)	0,00	0,00	0,00	0,00	0,00
10.2.7- Outras	0,00	0,00	0,00	0,00	0,00

INDICADORES DO FUNDEB						
DESPESAS CUSTEADAS COM RECEITAS DO FUNDEB RECEBIDAS NO EXERCÍCIO	DESPESAS EMPENHADAS Até o Bimestre (d)	DESPESAS LIQUIDADAS Até o Bimestre (e)	DESPESAS PAGAS Até o Bimestre (f)	INSCRITAS EM RESTOS A PAGAR NÃO PROCESSADOS (g)	INSCRITAS EM RESTOS A PAGAR NÃO PROCESSADOS SEM DISPONIBILIDADE DE CAIXA (h)	DESPESAS LIQUIDADAS EMPENHADAS EM VALOR SUPERIOR AO TOTAL DAS RECEITAS RECEBIDAS NO EXERCÍCIO (i)
11- TOTAL DAS DESPESAS CUSTEADAS COM RECURSOS DO FUNDEB RECEBIDAS NO EXERCÍCIO	7.685.912,14	6.755.835,26	5.808.018,93	0,00	13.076.953,91	0,00
11.1- Total das Despesas custeadas com FUNDEB - Impostos e Transferências de Impostos	7.685.912,14	6.755.835,26	5.808.018,93	0,00	9.985.912,42	0,00
11.2- Total das Despesas custeadas com FUNDEB - Complementação da União - VAAF	0,00	0,00	0,00	0,00	1.150.000,00	0,00
11.3- Total das Despesas custeadas com FUNDEB - Complementação da União - VAAT	0,00	0,00	0,00	0,00	1.941.041,49	0,00
11.4- Total das Despesas custeadas com FUNDEB - Complementação da União - VAAR	0,00	0,00	0,00	0,00	0,00	0,00
12- TOTAL DAS DESPESAS DO FUNDEB COM PROFISSIONAIS DA EDUCAÇÃO BÁSICA	0,00	0,00	0,00	0,00	0,00	0,00
13- TOTAL DAS DESPESAS CUSTEADAS COM FUNDEB - COMPLEMENTAÇÃO DA UNIÃO - VAAT APLICAC	0,00	0,00	0,00	0,00	401.041,49	0,00
14- TOTAL DAS DESPESAS CUSTEADAS COM FUNDEB - COMPLEMENTAÇÃO DA UNIÃO - VAAT APLICAC	0,00	0,00	0,00	0,00	320.000,00	0,00
INDICADORES - Art. 212-A, inciso XI e 3º - Constituição Federal	VALOR EXIGIDO (j)		VALOR APLICADO (k)		VALOR CONSIDERADO APÓS DEDUÇÕES (l)	% APLICADO (m)
15- MÍNIMO DE 70% DO FUNDEB NA REMUNERAÇÃO DOS PROFISSIONAIS DA EDUCAÇÃO BÁSICA	3.987.273,07		0,00		0,00	0,00
16 - PERCENTUAL DE 50% DA COMPLEMENTAÇÃO DA UNIÃO AO FUNDEB - VAAT NA EDUCAÇÃO INF	68.597,15		0,00		(401.041,49)	(292,31)
17- MÍNIMO DE 15% DA COMPLEMENTAÇÃO DA UNIÃO AO FUNDEB - VAAT EM DESPESAS DE CAPITAL	20.579,14		0,00		(320.000,00)	(233,24)
INDICADOR - Art.25, § 3º - Lei nº 14.113, de 2020 - (Aplicação do Superávit de Exercício Anterior)	VALOR MÁXIMO PERMITIDO (n)	VALOR NÃO APLICADO (o)	VALOR NÃO APLICADO APÓS AJUSTE	VALOR NÃO APLICADO EXCEDENTE AO MÁXIMO PERMITIDO (q)	% APLICADO (r)	
18- TOTAL DA RECEITA RECEBIDA E NÃO APLICADA NO EXERCÍCIO	571.622,22	(1.039.613,09)	0,00	0,00	0,00	
INDICADOR - Art.25, § 3º - Lei nº 14.113, de 2020 - (Aplicação do Superávit de Exercício Anterior)	VALOR DE SUPERÁVIT PERMITIDO NO EXERCÍCIO ANTERIOR (s)	VALOR NÃO APLICADO NO EXERCÍCIO ANTERIOR (t)	VALOR DE SUPERÁVIT APLICADO ATÉ O PRIMEIRO QUADRIMESTRE	VALOR APLICADO APÓS O PRIMEIRO QUADRIMESTRE (v)	VALOR TOTAL DE SUPERÁVIT NÃO APLICADO ATÉ O FINAL DO EXERCÍCIO	VALOR APLICADO ATÉ O PRIMEIRO QUADRIMESTRE QUE INTEGRARÁ O LIMITE CONSTITUCIONAL (x)
19- TOTAL DAS DESPESAS CUSTEADAS COM SUPERÁVIT DO FUNDEB	0,00	0,00	0,00	0,00	0,00	0,00
19.1- Total das Despesas custeadas com FUNDEB - Impostos e Transferências de Impostos	0,00	0,00	0,00	0,00	0,00	0,00
19.2- Total das Despesas custeadas com FUNDEB - Complementação da União (VAAF + VAAT + VAAR)	0,00	0,00	0,00	0,00	0,00	0,00
DESPESAS COM MANUTENÇÃO E DESENVOLVIMENTO DO ENSINO – MDE - CUSTEADAS COM RECEITA DE IMPOSTOS (EXCETO FUNDEB)						
DESPESAS COM AÇÕES TÍPICAS DE MDE - RECEITAS DE IMPOSTOS EXCETO FUNDEB (Por Subfunção)	DOTAÇÃO ATUALIZADA (c)	DESPESAS EMPENHADAS Até o Bimestre (d)	DESPESAS LIQUIDADAS Até o Bimestre (e)	DESPESAS PAGAS Até o Bimestre (f)	INSCRITAS EM RESTOS A PAGAR NÃO PROCESSADOS (g)	
20-TOTAL DAS DESPESAS COM AÇÕES TÍPICAS DE MDE CUSTEADAS COM RECEITAS DE IMPOSTOS	3.384.330,39	2.591.784,26	2.204.457,15	1.553.862,91	0,00	
20.1- Educação Infantil	238.375,95	0,00	0,00	0,00	0,00	
20.2- Ensino Fundamental	2.264.448,17	2.036.784,26	1.838.066,83	1.433.799,47	0,00	
20.3- Educação de Jovens e Adultos	0,00	0,00	0,00	0,00	0,00	
20.4- Educação Especial	0,00	0,00	0,00	0,00	0,00	
20.5- Administração Geral	881.506,27	555.000,00	366.390,32	120.063,44	0,00	
20.6- Transporte (Escolar)	0,00	0,00	0,00	0,00	0,00	
20.7- Outras	0,00	0,00	0,00	0,00	0,00	
DESPESAS COM MANUTENÇÃO E DESENVOLVIMENTO DO ENSINO – MDE - CUSTEADAS COM RECEITA DE IMPOSTOS E COM RECURSOS DO FUNDEB						
DESPESAS COM AÇÕES TÍPICAS DE MDE - RECEITAS DE IMPOSTOS EXCETO FUNDEB (Por Área de Atuação)	DOTAÇÃO ATUALIZADA (c)	DESPESAS EMPENHADAS Até o Bimestre (d)	DESPESAS LIQUIDADAS Até o Bimestre (e)	DESPESAS PAGAS Até o Bimestre (f)	INSCRITAS EM RESTOS A PAGAR NÃO PROCESSADOS (g)	
21- TOTAL DAS DESPESAS COM AÇÕES TÍPICAS DE MDE CUSTEADAS COM RECEITAS DE IMPOSTOS	15.425.550,79	9.978.737,89	8.672.838,35	7.075.587,70	0,00	
21.1- EDUCAÇÃO INFANTIL	0,00	0,00	0,00	0,00	0,00	
21.1.1- Creche	0,00	0,00	0,00	0,00	0,00	
21.1.2- Pré-escola	0,00	0,00	0,00	0,00	0,00	
21.2- ENSINO FUNDAMENTAL	15.425.550,79	9.978.737,89	8.672.838,35	7.075.587,70	0,00	
APURAÇÃO DAS DESPESAS PARA FINS DE LIMITE MÍNIMO CONSTITUCIONAL					VALOR	
22- TOTAL DAS DESPESAS DE MDE CUSTEADAS COM RECURSOS DE IMPOSTOS = L20(d ou e)					2.204.457,15	
23- TOTAL DAS RECEITAS TRANSFERIDAS AO FUNDEB = (L4)					3.133.901,42	
24- (-) RECEITAS DO FUNDEB NÃO UTILIZADAS NO EXERCÍCIO, EM VALOR SUPERIOR A 10% = L18(q)					0,00	
25- (-) SUPERÁVIT PERMITIDO NO EXERCÍCIO IMEDIATAMENTE ANTERIOR NÃO APLICADO NO EXERCÍCIO ATUAL = L19.1(x)					0,00	
26- (-) RESTOS A PAGAR NÃO PROCESSADOS INSCRITOS NO EXERCÍCIO SEM DISPONIBILIDADE FINANCEIRA DE RECURSOS DE IMPOSTOS					0,00	
27- (-) CANCELAMENTO, NO EXERCÍCIO, DE RESTOS A PAGAR INSCRITOS COM DISPONIBILIDADE FINANCEIRA DE RECURSOS DE IMPOSTOS VINCULADOS AO ENSINO = (L30.1(af) + L30.2(af))					0,00	
28- TOTAL DAS DESPESAS PARA FINS DE LIMITE (22 + 23) - (24 + 25 + 26 + 27)					5.338.358,57	
APURAÇÃO DO LIMITE MÍNIMO CONSTITUCIONAL				VALOR EXIGIDO (z)	VALOR APLICADO (aa)	% APLICADO (ab)
29- APLICAÇÃO EM MDE SOBRE A RECEITA RESULTANTE DE IMPOSTOS				4.133.362,24	5.338.358,57	32,28
RESTOS A PAGAR INSCRITOS EM EXERCÍCIOS ANTERIORES DE DESPESAS CONSIDERADAS PARA CUMPRIMENTO DO LIMITE	SALDO INICIAL (ac)	RP LIQUIDADOS (ad)	RP PAGOS (ae)	RP CANCELADOS (af)	SALDO FINAL (ag)	
30- RESTOS A PAGAR DE DESPESAS COM MDE	1.583.951,89	7.700,00	1.559.951,89	0,00	0,00	
30.1 - Executadas com Recursos de Impostos e Transferências de Impostos	1.404.490,10	7.700,00	1.380.490,10	0,00	0,00	
30.2 - Executadas com Recursos do FUNDEB - Impostos	179.461,79	0,00	179.461,79	0,00	0,00	
30.3 - Executadas com Recursos do FUNDEB - Complementação da União (VAAT + VAAF + VAAR)	0,00	0,00	0,00	0,00	0,00	

OUTRAS INFORMAÇÕES PARA CONTROLE


RECEITAS ADICIONAIS PARA FINANCIAMENTO DO ENSINO	PREVISÃO (a)	RECEITAS REALIZADAS Até o Bimestre (b)
31- TOTAL DAS RECEITAS ADICIONAIS PARA FINANCIAMENTO DO ENSINO	995.295,08	330.369,94
31.1- RECEITA DE TRANSFERÊNCIAS DO FNDE (INCLUINDO RENDIMENTOS DE APLICAÇÃO FINANCEIRA)	948.359,99	276.437,53
31.1.1- Salário-Educação	447.481,31	158.196,25
31.1.2- PDDE	12.954,19	0,00
31.1.3- PNAE	416.823,47	115.355,31
31.1.4 - PNATE	41.709,62	2.882,52
31.1.5- Outras Transferências do FNDE	29.391,40	3,45
31.2- RECEITA DE TRANSFERÊNCIAS DE CONVÊNÍOS	46.935,09	53.932,41
31.3- RECEITA DE ROYALTIES DESTINADOS À EDUCAÇÃO	0,00	0,00
31.4- RECEITA DE OPERAÇÕES DE CRÉDITO VINCULADAS À EDUCAÇÃO	0,00	0,00
31.5- OUTRAS RECEITAS PARA FINANCIAMENTO DO ENSINO	0,00	0,00

OUTRAS DESPESAS COM EDUCAÇÃO (Por Subfunção)	DOTAÇÃO ATUALIZADA (c)	DESPESAS EMPENHADAS Até o Bimestre (d)	DESPESAS LIQUIDADAS Até o Bimestre (e)	DESPESAS PAGAS Até o Bimestre (f)	INSCRITAS EM RESTOS A PAGAR NÃO PROCESSADOS (g)
32- TOTAL DAS OUTRAS DESPESAS COM EDUCAÇÃO	0,00	0,00	0,00	0,00	0,00
32.1- EDUCAÇÃO INFANTIL	0,00	0,00	0,00	0,00	0,00
32.2- ENSINO FUNDAMENTAL	0,00	0,00	0,00	0,00	0,00
32.3- ENSINO MÉDIO	0,00	0,00	0,00	0,00	0,00
32.4- ENSINO SUPERIOR	0,00	0,00	0,00	0,00	0,00
32.5- ENSINO PROFISSIONAL	0,00	0,00	0,00	0,00	0,00
32.6- EDUCAÇÃO DE JOVENS E ADULTOS	0,00	0,00	0,00	0,00	0,00
32.7- EDUCAÇÃO ESPECIAL	0,00	0,00	0,00	0,00	0,00
32.8- OUTRAS	0,00	0,00	0,00	0,00	0,00

TOTAL GERAL DAS DESPESAS COM EDUCAÇÃO	DOTAÇÃO ATUALIZADA (c)	DESPESAS EMPENHADAS Até o Bimestre (d)	DESPESAS LIQUIDADAS Até o Bimestre (e)	DESPESAS PAGAS Até o Bimestre (f)	INSCRITAS EM RESTOS A PAGAR NÃO PROCESSADOS (g)
33- TOTAL GERAL DAS DESPESAS COM EDUCAÇÃO (10 + 20 + 32)	0,00	0,00	0,00	0,00	0,00
33.1- Despesas Correntes	7.361.881,84	10.277.696,40	8.960.292,41	7.361.881,84	121,71
33.1.1- Pessoal Ativo	13.036.798,54	8.613.610,73	7.859.020,45	6.759.337,69	0,00
33.1.2- Pessoal Inativo	0,00	0,00	0,00	0,00	0,00
33.1.3- Transferências às instituições comunitárias, confessionais ou filantrópicas sem fins	0,00	0,00	0,00	0,00	0,00
33.1.4- Outras Despesas Correntes	2.751.127,34	1.664.085,67	1.101.271,96	602.544,15	0,00
33.2- Despesas de Capital	0,00	0,00	0,00	0,00	0,00
33.2.1- Transferências às instituições comunitárias, confessionais ou filantrópicas sem fins	0,00	0,00	0,00	0,00	0,00
33.2.2- Outras Despesas de Capital	679.492,20	0,00	0,00	0,00	0,00

CONTROLE DA DISPONIBILIDADE FINANCEIRA E CONCILIAÇÃO BANCÁRIA	FUNDEB (ah)	SALÁRIO EDUCAÇÃO (ai)
34- DISPONIBILIDADE FINANCEIRA EM 31 DE DEZEMBRO DE 2022	685.679,15	1.452,69
35- (+) INGRESSO DE RECURSOS ATÉ O BIMESTRE (orçamentário)	5.716.222,17	158.196,25
36- (-) PAGAMENTOS EFETUADOS ATÉ O BIMESTRE (orçamentário e restos a pagar)	5.987.480,72	0,00
37- (-) DISPONIBILIDADE FINANCEIRA ATÉ O BIMESTRE	622.270,30	159.648,94
38- (+) AJUSTES POSITIVOS (RETENÇÕES E OUTROS VALORES EXTRAORÇAMENTÁRIOS)	1.472.954,49	0,00
39- (-) AJUSTES NEGATIVOS (OUTROS VALORES EXTRAORÇAMENTÁRIOS)	1.265.104,79	0,00
40- (=) SALDO FINANCEIRO CONCILIADO (Saldo Bancário)	0,00	0,00

FONTE: Sistema de Contabilidade Pública. Unidade Responsável: PREFEITURA MUNICIPAL DE ITAPEBI
1 SE RESULTADO LÍQUIDO DA TRANSFERÊNCIA (7) > 0 = ACRÉSCIMO RESULTANTE DAS TRANSFERÊNCIAS DO FUNDEB, SE RESULTADO LÍQUIDO DA TRANSFERÊNCIA (7) < 0 = DECRÉSCIMO RESULTANTE DAS TRANSFERÊNCIAS DO FUNDEB
2 Limites mínimos anuais a serem cumpridos no encerramento do exercício.
3 Art. 25, § 3º, Lei 14.113/2020: "Até 10% (dez por cento) dos recursos recebidos à conta dos Fundos, inclusive relativos à complementação da União, nos termos do § 2º do art. 16 desta Lei, poderão ser utilizados no primeiro quadrimestre do exercício imediatamente subsequente, mediante abertura de crédito adicional."
4 Os valores referentes à parcela dos Restos a Pagar inscritos sem disponibilidade financeira vinculada à educação deverão ser informados somente no RREO do último bimestre do exercício
5 Nos cinco primeiros bimestres do exercício o acompanhamento será feito com base na despesa liquidada. No último bimestre do exercício, o valor deverá corresponder ao total da despesa empenhada.
6 As linhas representam áreas de atuação e não correspondem exatamente às subfunções da Função Educação. As despesas classificadas nas demais subfunções típicas e nas subfunções atípicas deverão ser rateadas para essas áreas de atuação.
7 Valor inscrito em RPNP sem disponibilidade de caixa, que não deve ser considerado na apuração dos indicadores e limites
8 Controle da execução de restos a pagar considerados no cumprimento do limite mínimo dos exercícios anteriores..



JUAREZ DA SILVA OLIVEIRA
Prefeito
CPF 409.882.87587

PREFEITURA MUNICIPAL DE ITAPEBI
RELATÓRIO RESUMIDO DA EXECUÇÃO ORÇAMENTÁRIA
DEMONSTRATIVO DAS RECEITAS DE OPERAÇÕES DE CRÉDITO E DESPESAS DE CAPITAL
ORÇAMENTOS FISCAL E DA SEGURIDADE SOCIAL
JANEIRO A JUNHO 2023 / BIMESTRE MAIO - JUNHO

RREO - ANEXO 9 (LRF, art. 53, § 1º, inciso I)


Em Reais

RECEITAS	PREVISÃO ATUALIZADA (a)	RECEITAS REALIZADAS (b)	SALDO NÃO REALIZADO (c) = (a-b)		
RECEITAS DE OPERAÇÕES DE CRÉDITO¹ (I)	31.792,06	0,00	31.792,06		

DESPESAS	DOTAÇÃO ATUALIZADA (d)	DESPESAS EMPENHADAS (e)	DESPESAS LIQUIDADAS	DESPESAS INSCRITAS EM RESTOS A PAGAR NÃO PROCESSADOS	SALDO NÃO EXECUTADO (f) = (d-e)
DESPESAS DE CAPITAL	6.090.367,03	1.814.307,52	1.693.793,27	-	4.276.059,51
(-) Incentivos Fiscais a Contribuinte	0,00	0,00	0,00	-	0,00
(-) Incentivos Fiscais a Contribuinte por Instituições Financeiras	0,00	0,00	0,00	-	0,00
DESPESA DE CAPITAL LÍQUIDA (II)	6.090.367,03	1.814.307,52	1.693.793,27	-	4.276.059,51
RESULTADO PARA APURAÇÃO DA REGRA DE OURO (III) = (I-II)	(6.058.574,97)	(1.814.307,52)	-	-	(4.244.267,45)

FONTE: Sistema de Contabilidade Pública, Unidade Responsável: PREFEITURA MUN. DE ITAPEBI

Nota: ¹ Operações de Crédito descritos na CF, Art. 167, inciso III



JUAREZ DA SILVA OLIVEIRA
Prefeito
CPF 409.882.87587

PREFEITURA MUNICIPAL DE ITAPEBI
RELATÓRIO RESUMIDO DA EXECUÇÃO ORÇAMENTÁRIA
DEMONSTRAÇÃO DA PROJ. ATUARIAL DO REG. PRÓPRIO DE PREVIDÊNCIA SOCIAL
ORÇAMENTOS FISCAL E DA SEGURIDADE SOCIAL
2023 à 2096

RREO – ANEXO 10 (LRF, art. 53, § 1º, inciso II)

Em Reais

FUNDO EM CAPITALIZAÇÃO (PLANO PREVIDENCIÁRIO)				
EXERCÍCIO	RECEITAS PREVIDENCIÁRIAS (a)	DESPESAS PREVIDENCIÁRIAS (b)	RESULTADO PREVIDENCIÁRIO (c) = (a-b)	SALDO FINANCEIRO DO EXERCÍCIO (d) = ("d" exercício anterior) + (c)
2022	0,00	0,00	0,00	0,00
2023	0,00	0,00	0,00	0,00
2024	0,00	0,00	0,00	0,00
2025	0,00	0,00	0,00	0,00
2026	0,00	0,00	0,00	0,00
2027	0,00	0,00	0,00	0,00
2028	0,00	0,00	0,00	0,00
2029	0,00	0,00	0,00	0,00
2030	0,00	0,00	0,00	0,00
2031	0,00	0,00	0,00	0,00
2032	0,00	0,00	0,00	0,00
2033	0,00	0,00	0,00	0,00
2034	0,00	0,00	0,00	0,00
2035	0,00	0,00	0,00	0,00
2036	0,00	0,00	0,00	0,00
2037	0,00	0,00	0,00	0,00
2038	0,00	0,00	0,00	0,00
2039	0,00	0,00	0,00	0,00
2040	0,00	0,00	0,00	0,00
2041	0,00	0,00	0,00	0,00
2042	0,00	0,00	0,00	0,00
2043	0,00	0,00	0,00	0,00
2044	0,00	0,00	0,00	0,00
2045	0,00	0,00	0,00	0,00
2046	0,00	0,00	0,00	0,00
2047	0,00	0,00	0,00	0,00
2048	0,00	0,00	0,00	0,00
2049	0,00	0,00	0,00	0,00
2050	0,00	0,00	0,00	0,00
2051	0,00	0,00	0,00	0,00
2052	0,00	0,00	0,00	0,00
2053	0,00	0,00	0,00	0,00
2054	0,00	0,00	0,00	0,00
2055	0,00	0,00	0,00	0,00
2056	0,00	0,00	0,00	0,00
2057	0,00	0,00	0,00	0,00
2058	0,00	0,00	0,00	0,00
2059	0,00	0,00	0,00	0,00
2060	0,00	0,00	0,00	0,00
2061	0,00	0,00	0,00	0,00
2062	0,00	0,00	0,00	0,00
2063	0,00	0,00	0,00	0,00
2064	0,00	0,00	0,00	0,00
2065	0,00	0,00	0,00	0,00
2066	0,00	0,00	0,00	0,00
2067	0,00	0,00	0,00	0,00

PREFEITURA MUNICIPAL DE ITAPEBI
RELATÓRIO RESUMIDO DA EXECUÇÃO ORÇAMENTÁRIA
DEMONSTRAÇÃO DA PROJ. ATUARIAL DO REG. PRÓPRIO DE PREVIDÊNCIA SOCIAL
ORÇAMENTOS FISCAL E DA SEGURIDADE SOCIAL
2023 à 2096

RREO – ANEXO 10 (LRF, art. 53, § 1º, inciso II)

Em Reais

FUNDO EM CAPITALIZAÇÃO (PLANO PREVIDENCIÁRIO)				
EXERCÍCIO	RECEITAS PREVIDENCIÁRIAS (a)	DESPESAS PREVIDENCIÁRIAS (b)	RESULTADO PREVIDENCIÁRIO (c) = (a-b)	SALDO FINANCEIRO DO EXERCÍCIO (d) = ("d" exercício anterior) + (c)
2068	0,00	0,00	0,00	0,00
2069	0,00	0,00	0,00	0,00
2070	0,00	0,00	0,00	0,00
2071	0,00	0,00	0,00	0,00
2072	0,00	0,00	0,00	0,00
2073	0,00	0,00	0,00	0,00
2074	0,00	0,00	0,00	0,00
2075	0,00	0,00	0,00	0,00
2076	0,00	0,00	0,00	0,00
2077	0,00	0,00	0,00	0,00
2078	0,00	0,00	0,00	0,00
2079	0,00	0,00	0,00	0,00
2080	0,00	0,00	0,00	0,00
2081	0,00	0,00	0,00	0,00
2082	0,00	0,00	0,00	0,00
2083	0,00	0,00	0,00	0,00
2084	0,00	0,00	0,00	0,00
2085	0,00	0,00	0,00	0,00
2086	0,00	0,00	0,00	0,00
2087	0,00	0,00	0,00	0,00
2088	0,00	0,00	0,00	0,00
2089	0,00	0,00	0,00	0,00
2090	0,00	0,00	0,00	0,00
2091	0,00	0,00	0,00	0,00
2092	0,00	0,00	0,00	0,00
2093	0,00	0,00	0,00	0,00
2094	0,00	0,00	0,00	0,00
2095	0,00	0,00	0,00	0,00
2096	0,00	0,00	0,00	0,00

FUNDO EM REPARTIÇÃO (PLANO FINANCEIRO)				
EXERCÍCIO	RECEITAS PREVIDENCIÁRIAS (a)	DESPESAS PREVIDENCIÁRIAS (b)	RESULTADO PREVIDENCIÁRIO (c) = (a-b)	SALDO FINANCEIRO DO EXERCÍCIO (d) = ("d" exercício anterior) + (c)

FONTE: Sistema de Contabilidade Pública, Unidade Responsável: PREFEITURA MUNICIPAL DE ITAPEBI

JUAREZ DA SILVA OLIVEIRA

Prefeito

CPF 409.882.87587

PREFEITURA MUNICIPAL DE ITAPEBI
RELATÓRIO RESUMIDO DA EXECUÇÃO ORÇAMENTÁRIA
DEMONSTRATIVO DA RECEITA DE ALIENAÇÃO DE ATIVOS E APLICAÇÃO DOS RECURSOS
ORÇAMENTOS FISCAL E DA SEGURIDADE SOCIAL
JANEIRO A JUNHO 2023 / BIMESTRE MAIO - JUNHO

RREO - ANEXO 11 (LRF, art. 53, § 1º, inciso III)

Em reais

RECEITAS	PREVISÃO ATUALIZADA (a)	RECEITAS REALIZADAS (b)	SALDO (c) = (a-b)
RECEITAS DE ALIENAÇÃO DE ATIVOS (I)	47.992,33	0,00	47.992,33
Receita de Alienação de Bens Móveis	30.854,56	0,00	30.854,56
Receita de Alienação de Bens Imóveis	17.137,77	0,00	17.137,77
Receita de Alienação de Bens Intangíveis	0,00	0,00	0,00
Receita de Rendimentos de Aplicação Financeiras	0,00	0,00	0,00

DESPESAS	DOTAÇÃO ATUALIZADA (d)	DESPESAS EMPENHADAS (e)	DESPESAS LIQUIDADAS	DESPESAS PAGAS (f)	DESPESAS INSCRITAS EM RESTOS A PAGAR NÃO PROCESSADOS	PAGAMENTO DE RESTOS A PAGAR (g)	SALDO (h) = (d-e)
APLICAÇÃO DOS RECURSOS DA ALIENAÇÃO DE ATIVOS (II)	0,00	0,00	0,00	0,00	0,00	0,00	0,00
Despesas de Capital	0,00	0,00	0,00	0,00	0,00	0,00	0,00
Investimentos	0,00	0,00	0,00	0,00	0,00	0,00	0,00
Inversões Financeiras	0,00	0,00	0,00	0,00	0,00	0,00	0,00
Amortização da Dívida	0,00	0,00	0,00	0,00	0,00	0,00	0,00
Despesas Correntes dos Regimes de Previdência	0,00	0,00	0,00	0,00	0,00	0,00	0,00
Regime Próprio dos Servidores Público	0,00	0,00	0,00	0,00	0,00	0,00	0,00

SALDO FINANCEIRO A APLICAR	2022 (i)	2023 (j) = (Ib - (II f + II g))	SALDO ATUAL (k) = (III i + III j)
VALOR (III)	0,00	0,00	0,00

FONTE: Sistema de Contabilidade Pública, Unidade Responsável: PREFEITURA MUNICIPAL DE ITAPEBI

JUAREZ DA SILVA OLIVEIRA
Prefeito
CPF 409.882.87587

PREFEITURA MUNICIPAL DE ITAPEBI
RELATÓRIO RESUMIDO DA EXECUÇÃO ORÇAMENTÁRIA
DEMONSTRATIVO DAS RECEITAS E DESPESAS COM AÇÕES E SERVIÇOS PÚBLICOS DE SAÚDE
ORÇAMENTOS FISCAL E DA SEGURIDADE SOCIAL
JANEIRO A JUNHO 2023 / BIMESTRE MAIO - JUNHO

RREO - ANEXO 12 (LC 141/2012, art. 35)

R\$ 1.00

RECEITAS RESULTANTES DE IMPOSTOS E TRANSFERÊNCIAS CONSTITUCIONAIS LEGAIS	PREVISÃO INICIAL	PREVISÃO ATUALIZADA (a)	RECEITAS REALIZADAS	
			Até o Bimestre (b)	% (b/a) x 100
RECEITA DE IMPOSTOS(I)	1.208.527,71	1.208.527,71	863.941,90	71,49
Receita Resultante do Imposto Predial e Territorial Urbano - IPTU	135.670,13	135.670,13	36.746,74	27,09
Receita Resultante do Imposto sobre Transmissão Inter Vivos - ITBI	45.295,12	45.295,12	74.186,88	163,79
Receita Resultante do Imposto sobre Serviços de Qualquer Natureza - ISS	759.395,26	759.395,26	694.061,60	91,40
Receita Resultante do Imposto sobre a Renda e Proventos de Qualquer Natureza Retido na Fonte - IRRF	268.167,20	268.167,20	58.946,68	21,98
RECEITA DE TRANSFERÊNCIAS CONSTITUCIONAIS E LEGAIS (II)	27.695.634,84	27.695.634,84	15.669.507,08	56,58
Cota-Parte FPM	14.652.539,11	14.652.539,11	10.656.896,39	72,73
Cota-Parte ITR	19.412,19	19.412,19	9.897,53	50,99
Cota-Parte IPVA	233.175,25	233.175,25	302.114,88	129,57
Cota-Parte ICMS	12.611.036,80	12.611.036,80	4.672.404,12	37,05
Cota-Parte IPI-Exportação	179.471,49	179.471,49	28.194,16	15,71
Outras Transferências ou Compensações Financeiras Provenientes de Impostos e Transferências Constituíti	0,00	0,00	0,00	0,00
TOTAL DAS RECEITAS RESULTANTES DE IMPOSTOS E TRANFERÊNCIAS CONSTITUCIONAIS E LEG.	28.904.162,55	28.904.162,55	16.533.448,98	57,20

DESPESAS COM AÇÕES E SERVIÇOS PÚBLICOS DE SAÚDE (ASPS) - POR SUBFUNÇÃO E CATEGORIA	DOTAÇÃO INICIAL	DOTAÇÃO ATUALIZADA (c)	DESPESAS EMPENHADAS		DESPESAS LIQUIDADAS		DESPESAS PAGAS		Inscritas em Restos a Pagar (g)
			Até o Bimestre (d)	% (d/c) x 100	Até o Bimestre (e)	% (e/c) x 100	Até o Bimestre (f)	% (f/c) x 100	
ATENÇÃO BÁSICA (IV)	3.750.924,54	4.523.992,80	3.789.272,68	119,74	3.503.884,86	78,53	3.042.910,47	68,20	285.387,82
Despesas Correntes	3.688.596,63	4.461.664,89	3.767.272,68	84,44	3.503.884,86	78,53	3.042.910,47	68,20	263.387,82
Despesas de Capital	62.327,91	62.327,91	22.000,00	35,30	0,00	0,00	0,00	0,00	22.000,00
ASSISTÊNCIA HOSPITALAR E AMBULATORIAL (V)	319.146,00	702.430,02	602.224,92	90,18	588.592,25	88,14	587.742,25	88,01	13.632,67
Despesas Correntes	284.516,78	667.800,80	602.224,92	90,18	588.592,25	88,14	587.742,25	88,01	13.632,67
Despesas de Capital	34.629,22	34.629,22	0,00	0,00	0,00	0,00	0,00	0,00	0,00
SUPORTE PROFILÁTICO E TERAPÊUTICO (VI)	0,00	0,00	0,00	0,00	0,00	0,00	0,00	0,00	0,00
Despesas Correntes	0,00	0,00	0,00	0,00	0,00	0,00	0,00	0,00	0,00
Despesas de Capital	0,00	0,00	0,00	0,00	0,00	0,00	0,00	0,00	0,00
VIGILÂNCIA SANITÁRIA (VII)	0,00	0,00	0,00	0,00	0,00	0,00	0,00	0,00	0,00
Despesas Correntes	0,00	0,00	0,00	0,00	0,00	0,00	0,00	0,00	0,00
Despesas de Capital	0,00	0,00	0,00	0,00	0,00	0,00	0,00	0,00	0,00
VIGILÂNCIA EPIDEMIOLÓGICA (VIII)	30.036,14	90.212,43	87.422,99	96,91	87.422,99	96,91	87.422,99	96,91	0,00
Despesas Correntes	30.036,14	90.212,43	87.422,99	96,91	87.422,99	96,91	87.422,99	96,91	0,00
Despesas de Capital	0,00	0,00	0,00	0,00	0,00	0,00	0,00	0,00	0,00
ALIMENTAÇÃO E NUTRIÇÃO (IX)	0,00	0,00	0,00	0,00	0,00	0,00	0,00	0,00	0,00
Despesas Correntes	0,00	0,00	0,00	0,00	0,00	0,00	0,00	0,00	0,00
Despesas de Capital	0,00	0,00	0,00	0,00	0,00	0,00	0,00	0,00	0,00
OUTRAS SUBFUNÇÕES (X)	54.217,80	54.217,80	200,00	0,49	200,00	0,49	200,00	0,49	0,00
Despesas Correntes	40.723,49	40.723,49	200,00	0,49	200,00	0,49	200,00	0,49	0,00
Despesas de Capital	13.494,31	13.494,31	0,00	0,00	0,00	0,00	0,00	0,00	0,00
TOTAL (XI) = (IV + V + VI + VII + VIII + IX + X)	4.154.324,48	5.370.853,05	4.479.120,59	83,40	4.180.100,10	77,82	3.718.275,71	69,23	299.020,49

APURAÇÃO DO CUMPRIMENTO DO LIMITE MÍNIMO PARA APLICAÇÃO EM ASPS	DESPESAS EMPENHADAS (d)	DESPESAS LIQUIDADAS (e)	DESPESAS PAGAS (f)
Total das Despesas com ASPS (XII) = (XI)	4.479.120,59	4.180.100,10	3.718.275,71
(-) Restos a Pagar Não Processados Inscritos Indevidamente no Exercício sem Disponibilidade Financeira (XIII)	0,00	0,00	0,00
(-) Despesas Custeadas com Recursos Vinculados à Parcela do Percentual Mínimo que não foi Aplicada em ASPS em Ex	0,00	0,00	0,00
(-) Despesas Custeadas com Disponibilidade de Caixa Vinculada aos Restos a Pagar Cancelados (XV)	0,00	0,00	0,00
(=) VALOR APLICADO EM ASPS (XVI) = (XII - XIII - XIV - XV)	4.479.120,59	4.180.100,10	3.718.275,71
Despesa Mínima a ser Aplicada em ASPS (XVII)=(III) x 15%(LC 141/2012)		2.480.017,35	
Despesa Mínima a ser Aplicada em ASPS (XVII)=(III) x %/(Lei Orgânica Municipal)		0,00	
Diferença entre o Valor Aplicado e a Despesa Mínima a ser Aplicada(XVII)=(XVI)(d ou e) - XVII)	1.999.103,24	1.700.082,75	1.238.258,36
Limite não Cumprido (XIV)=(XVIII)	0,00	0,00	0,00
PERCENTUAL DA RECEITA DE IMPOSTOS E TRANSFERÊNCIAS CONSTITUCIONAIS E LEGAIS APLICADO EM AS	27,09	25,28	22,48

CONTROLE DO VALOR REFERENTE AO PERCENTUAL MÍNIMO NÃO CUMPRIDO EM EXERCÍCIOS ANTERIORES PARA FINS DE APLICAÇÃO DOS RECURSOS VINCULADOS CONFORME ARTIGOS 25 E 26 DA LC141/2012	LIMITE NÃO CUMPRIDO				Saldo Final (não aplicado) (l)=(h-i ou j)
	Saldo Inicial (no exercício atual) (h)	Despesas Custeadas no Exercício de Referência			
		Empenhadas (i)	Liquidadas (j)	Pagas (k)	
Diferença de limite não cumprido em 2023	0,00	0,00	0,00	0,00	0,00
Diferença de limite não cumprido em 2022	0,00	0,00	0,00	0,00	0,00
Diferença de limite não cumprido em Exercícios Anteriores	0,00	0,00	0,00	0,00	0,00
TOTAL DA DIFERENÇA DE LIMITE NÃO CUMPRIDO EM EXERCÍCIOS ANTERIORES (XX)	0,00	0,00	0,00	0,00	0,00

EXECUÇÃO DE RESTOS A PAGAR										
EXERCÍCIO DO EMPENHO	Valor Mínimo para aplicação em ASPS (m)	Valor aplicado em ASPS no exercício (n)	Valor aplicado além do limite mínimo (o)=(m-n), se <0, então (o)=0	Total inscrito em RP no exercício (p)	RPNP Inscritos Indevidamente no Exercício sem Disponibilidade Financeira (q)=(XIIIId)	Valor inscrito em RP considerado no Limite (r)=(p-(o+q)) se <0, então (r)=0	Total de RP pagos (s)	Total de RP a pagar (t)	Total de RP cancelados ou prescritos (u)	Diferença entre o valor aplicado além do limite e o total de RP cancelados (v)=(o+q)-u
Empenhos de 2023	2.480.017,35	4.180.100,10	0,00	19.467.581,70	0,00	0,00	3.859.414,36	5.608.167,34	0,00	0,00
Empenhos de 2022	18.873,61	0,00	18.873,61	0,00	0,00	0,00	0,00	0,00	0,00	18.873,61
Empenhos de 2021	0,00	0,00	0,00	0,00	0,00	0,00	0,00	0,00	0,00	0,00
Empenhos de 2020	0,00	0,00	0,00	0,00	0,00	0,00	0,00	0,00	0,00	0,00
Empenhos de 2019 e anteriores	0,00	0,00	0,00	0,00	0,00	0,00	0,00	0,00	0,00	0,00
TOTAL DOS RESTOS A PAGAR CANCELADOS OU PRESCRITOS ATÉ O FINAL DO EXERCÍCIO ATUAL QUE AFETARAM O CUMPRIMENTO DO LIMITE (XXI)										0,00
TOTAL DOS RESTOS A PAGAR CANCELADOS OU PRESCRITOS ATÉ O FINAL DO EXERCÍCIO ANTERIOR QUE AFETARAM O CUMPRIMENTO DO LIMITE (XXII)										0,00
TOTAL DOS RESTOS A PAGAR CANCELADOS OU PRESCRITOS NO EXERCÍCIO ANTERIOR QUE AFETARAM O CUMPRIMENTO DO LIMITE (XXIII)=(XXI - XXII)										0,00

CONTROLE DOS RESTOS A PAGAR CANCELADOS OU PRESCRITOS PARA FINS DE APLICAÇÃO DA DISPONIBILIDADE DE CAIXA CONFORME ARTIGO 24, § 1º e 2º DA LC 141/2012	RESTOS A PAGAR CANCELADOS OU PRESCRITOS				
	Saldo Inicial (w)	Despesas custeadas no exercício de referência (j)			Saldo Final (Não Aplicado) (aa)=9w-(xouy))
		Empenhadas (x)	Liquidadas (y)	Pagas (z)	
Restos a pagar cancelados ou prescritos em 2023 a serem compensados (XXIV)	0,00	0,00	0,00	0,00	0,00
Restos a pagar cancelados ou prescritos em 2022 a serem compensados (XXV)	0,00	0,00	0,00	0,00	0,00
Restos a pagar cancelados ou prescritos em exercícios anteriores a serem compensados (XX')	0,00	0,00	0,00	0,00	0,00
TOTAL DE RESTOS A PAGAR CANCELADOS OU PRESCRITOS A COMPENSAR (XXVII)	0,00	0,00	0,00	0,00	0,00

RECEITAS ADICIONAIS PARA O FINANCIAMENTO DA SAÚDE NÃO COMPUTADAS NO CÁLCULO DO MÍNIMO	PREVISÃO INICIAL	PREVISÃO ATUALIZADA (a)	RECEITAS REALIZADAS	
			Até o Bimestre (b)	% (b/a) x 100
RECEITAS DE TRANSFERÊNCIAS PARA A SAÚDE (XXVIII)	3.722.156,59	3.722.156,59	1.357.643,79	36,47
Proveniente da União	3.679.283,42	3.679.283,42	1.357.643,79	36,90
Proveniente dos Estados	42.873,17	42.873,17	0,00	0,00
Proveniente de outros Municípios	0,00	0,00	0,00	0,00
RECEITA DE OPERAÇÕES DE CRÉDITO INTERNAS E EXTERNAS VINCULADAS A SAÚDE (XXIX)	0,00	0,00	0,00	0,00
OUTRAS RECEITAS (XXX)	0,00	0,00	0,00	0,00
TOTAL DE RECEITAS ADICIONAIS PARA FINANCIAMENTO DA SAÚDE (XXXI) = (XXVIII + XXIX + XXX)	3.722.156,59	3.722.156,59	1.357.643,79	36,47

DESPESAS COM SAÚDE POR SUBFUNÇÕES E CATEGORIA ECONÔMICA NÃO COMPUTADAS NO CÁLCULO DO MÍNIMO	DOTAÇÃO INICIAL	DOTAÇÃO ATUALIZADA (c)	DESPESAS EMPENHADAS		DESPESAS LIQUIDADAS		DESPESAS PAGAS		Inscritas em Restos a Pagar não Processados (g)
			Até o Bimestre (d)	% (d/c) x 100	Até o Bimestre (e)	% (e/c) x 100	Até o Bimestre (f)	% (f/c) x 100	
ATENÇÃO BÁSICA (XXXII)	3.274.626,95	3.517.510,68	2.233.093,08	72,84	1.587.398,34	48,08	1.480.770,98	44,85	645.694,74
Despesas Correntes	3.058.606,86	3.301.490,59	2.221.093,08	67,28	1.587.398,34	48,08	1.480.770,98	44,85	633.694,74
Despesas de Capital	216.020,09	216.020,09	12.000,00	5,56	0,00	0,00	0,00	0,00	12.000,00
ASSISTÊNCIA HOSPITALAR E AMBULATORIAL (XXXIII)	619.479,75	408.795,73	162.778,44	66,41	129.166,52	41,42	128.249,72	41,12	33.611,92
Despesas Correntes	522.550,84	311.866,82	142.778,44	45,78	129.166,52	41,42	128.249,72	41,12	13.611,92
Despesas de Capital	96.928,91	96.928,91	20.000,00	20,63	0,00	0,00	0,00	0,00	20.000,00
SUORTE PROFILÁTICO E TERAPÊUTICO (XXXIV)	117.392,69	117.392,69	56.172,73	47,85	56.114,68	47,80	25.112,95	21,39	58,05
Despesas Correntes	117.392,69	117.392,69	56.172,73	47,85	56.114,68	47,80	25.112,95	21,39	58,05
Despesas de Capital	0,00	0,00	0,00	0,00	0,00	0,00	0,00	0,00	0,00
VIGILÂNCIA SANITÁRIA (XXXV)	76.305,29	76.305,29	0,00	0,00	0,00	0,00	0,00	0,00	0,00
Despesas Correntes	61.044,23	61.044,23	0,00	0,00	0,00	0,00	0,00	0,00	0,00
Despesas de Capital	15.261,06	15.261,06	0,00	0,00	0,00	0,00	0,00	0,00	0,00
VIGILÂNCIA EPIDEMIOLÓGICA (XXXVI)	243.661,82	116.234,76	59.610,44	60,93	58.496,87	59,79	58.496,87	59,79	1.113,57
Despesas Correntes	225.260,51	97.833,45	59.610,44	60,93	58.496,87	59,79	58.496,87	59,79	1.113,57
Despesas de Capital	18.401,31	18.401,31	0,00	0,00	0,00	0,00	0,00	0,00	0,00
ALIMENTAÇÃO E NUTRIÇÃO (XXXVII)	0,00	0,00	0,00	0,00	0,00	0,00	0,00	0,00	0,00
Despesas Correntes	0,00	0,00	0,00	0,00	0,00	0,00	0,00	0,00	0,00
Despesas de Capital	0,00	0,00	0,00	0,00	0,00	0,00	0,00	0,00	0,00
OUTRAS SUBFUNÇÕES (XXXVIII)	60.978,70	60.978,70	5.000,00	9,54	0,00	0,00	0,00	0,00	5.000,00
Despesas Correntes	52.391,42	52.391,42	5.000,00	9,54	0,00	0,00	0,00	0,00	5.000,00
Despesas de Capital	8.587,28	8.587,28	0,00	0,00	0,00	0,00	0,00	0,00	0,00
TOTAL (XXXVIX) = (XXXII + XXXIII + XXXIV + XXXV + XXXVI + XXXVII + XXXVIII)	4.392.445,20	4.297.217,85	2.516.654,69	58,56	1.831.176,41	42,61	1.692.630,52	39,38	685.478,28

DESPESAS TOTAIS COM SAÚDE EXECUTADAS COM RECURSOS PRÓPRIOS E COM RECURSOS TRANSFERIDOS DE OUTROS	DOTAÇÃO INICIAL	DOTAÇÃO ATUALIZADA (c)	DESPESAS EMPENHADAS		DESPESAS LIQUIDADAS		DESPESAS PAGAS		Inscritas em Restos a Pagar não Processados (g)
			Até o Bimestre (d)	% (d/c) x 100	Até o Bimestre (e)	% (e/c) x 100	Até o Bimestre (f)	% (f/c) x 100	
ATENÇÃO BÁSICA (XL) = (V + XXXII)	7.025.551,49	8.041.503,48	6.022.365,76	74,89	5.091.283,20	63,31	4.523.681,45	56,25	931.082,56
ASSISTÊNCIA HOSPITALAR E AMBULATORIAL (XLI) = (V + XXXIII)	938.625,75	1.111.225,75	765.003,36	68,84	717.758,77	64,59	715.991,97	64,43	47.244,59
SUORTE PROFILÁTICO E TERAPÊUTICO (XLII) = (VI + XXXIV)	117.392,69	117.392,69	56.172,73	47,85	56.114,68	47,80	25.112,95	21,39	58,05
VIGILÂNCIA SANITÁRIA (XLIII) = (VII + XXXV)	76.305,29	76.305,29	0,00	0,00	0,00	0,00	0,00	0,00	0,00
VIGILÂNCIA EPIDEMIOLÓGICA (XLIV) = (VIII + XXXVI)	273.697,96	206.447,19	147.033,43	71,22	145.919,86	70,68	145.919,86	70,68	1.113,57
ALIMENTAÇÃO E NUTRIÇÃO (XLV) = (XIX + XXXVII)	0,00	0,00	0,00	0,00	0,00	0,00	0,00	0,00	0,00
OUTRAS SUBFUNÇÕES (XLVI) = (X + XXXVIII)	115.196,50	115.196,50	5.200,00	4,51	200,00	0,17	200,00	0,17	5.000,00
TOTAL DAS DESPESAS COM SAÚDE (XLVII) = (XI + XXXIX)	8.546.769,68	9.668.070,90	6.995.775,28	72,36	6.011.276,51	62,17	5.410.906,23	55,96	984.498,77

FONTE: Sistema de Contabilidade Pública, Unidade Responsável PREFEITURA MUNICIPAL DE ITAPEBI



JUAREZ DA SILVA OLIVEIRA
Prefeito
CPF 409.882.87587

PREFEITURA MUNICIPAL DE ITAPEBI
RELATÓRIO RESUMIDO DA EXECUÇÃO ORÇAMENTÁRIA
DEMONSTRATIVO DAS PARCERIAS PÚBLICO - PRIVADAS
ORÇAMENTOS FISCAL E DA SEGURIDADE SOCIAL
JANEIRO A JUNHO DE 2023 / BIMESTRE MAIO - JUNHO

RREO - Anexo 13 (Lei nº 11.079, de 30.12.2004, arts. 22, 25 e 28)


Em reais

IMPACTOS DAS CONTRATAÇÕES DE PPP	SALDO TOTAL EM 31 DE DEZEMBRO DO EXERCÍCIO ANTERIOR	SALDO FINAL (acumulado até o bimestre)
TOTAL DE ATIVOS Ativos Contabilizados na SPE		
TOTAL DE PASSIVOS Obrigações decorrentes de Ativos Constituídos pela SPE Provisões de PPP Outros Passivos		
ATOS POTENCIAIS PASSIVOS Obrigações Contratuais Riscos Não Provisionados Garantias Concedidas Outros Passivos Contingentes		

DESPESAS DE PPP	EXERCÍCIO ANTERIOR	EXERCÍCIO CORRENTE	2024	2025	2026	2027	2028	2029	2030	2031	2032
Do Entre Federado, excocto estatais não dependentes (I) = (I.1 + I.2) Contratadas (I.1) A Contratar (I.2)											
Das Estatais Não-Dependentes (II) = (II.1 + II.2) Contratadas (II.1) A Contratar (II.2)											
TOTAL DAS DESPESAS DE PPP (III) = (I + II)											
RECEITA CORRENTE LÍQUIDA (RCL) (IV)											
TOTAL DAS DESPESAS CONSIDERADAS PARA O LIMITE (I)											
TOTAL DAS DESPESAS CONSIDERADAS PARA O LIMITE / RCL (%) (V)=(I / IV)											

FONTE: Sistema de Contabilidade Pública, Unidade Responsável: PREFEITURA MUN. DE ITAPEBI

Nota:



JUAREZ DA SILVA OLIVEIRA
Prefeito
CPF 409.882.87587

PREFEITURA MUN. DE ITAPEBI
DEMONSTRATIVO SIMPLIFICADO DO RELATÓRIO RESUMIDO DA EXECUÇÃO ORÇAMENTÁRIA
ORÇAMENTOS FISCAL E DA SEGURIDADE SOCIAL
JANEIRO A JUNHO DE 2023 / BIMESTRE MAIO - JUNHO

LRF, Art. 48 - Anexo 14

R\$ 1,00

BALANÇO ORÇAMENTÁRIO		Até o Bimestre		
RECEITAS				
Previsão Inicial				57.871.586,13
Previsão Atualizada				57.871.586,13
Receitas Realizadas				26.960.591,70
Déficit Orçamentário				2.995.990,36
Saldos de Exercícios Anteriores (Utilizados para Créditos Adicionais)				0,00
DESPESAS				
Dotação Inicial				57.871.586,13
Créditos Adicionais				0,00
Dotação Atualizada				57.871.586,13
Despesas Empenhadas				37.280.794,85
Despesas Liquidadas				29.956.582,06
Despesas Pagas				26.820.103,12
Superávit Orçamentário				0,00
DESPESAS POR FUNÇÃO/SUBFUNÇÃO		Até o Bimestre		
Despesas Empenhadas				37.280.794,85
Despesas Liquidadas				29.956.582,06
RECEITA CORRENTE LÍQUIDA - RCL		Até o Bimestre		
Receita Corrente Líquida				54.838.255,26
Receita Corrente Líquida Ajustada para Cálculo dos Limites de Endividamento				54.838.255,26
Receita Corrente Líquida Ajustada para Cálculo dos Limites de Despesa com Pessoal				54.838.255,26
RECEITAS E DESPESAS DO REGIME PRÓPRIO DE PREVIDÊNCIA DOS SERVIDORES E DO SISTEMA DE PROTEÇÃO SOCIAL DOS MILITARES		Até o Bimestre		
Fundo em Capitalização (PLANO PREVIDENCIÁRIO)				
Receitas Previdenciárias Realizadas				0,00
Despesas Previdenciárias Empenhadas				0,00
Despesas Previdenciárias Liquidadas				0,00
Despesas Previdenciárias Pagas				0,00
Resultado Previdenciário				0,00
Fundo em Repartição (PLANO FINANCEIRO)				
Receitas Previdenciárias Realizadas				0,00
Despesas Previdenciárias Empenhadas				0,00
Despesas Previdenciárias Liquidadas				0,00
Despesas Previdenciárias Pagas				0,00
Resultado Previdenciário				0,00
Sistema de Proteção Social dos Militares - Inativos e Pensionistas				
Receitas Realizadas				0,00
Despesas Empenhadas				0,00
Despesas Liquidadas				0,00
Despesas Pagas				0,00
Resultado Associado às Pensões e aos Inativos Militares				0,00
RESULTADOS PRIMÁRIO E NOMINAL		Meta Fixada no AMF da LDO (a)	Resultado Apurado Até o Bimestre (b)	% em Relação à Meta (b/a)
Resultado Primário		982.176,00	0,00	0,00
Resultado Nominal		(5.700.152,00)	0,00	0,00
RESTOS A PAGAR POR PODER E MINISTÉRIO PÚBLICO		Inscrição	Cancelamento Até o Bimestre	Pagamento Até o Bimestre
RESTOS A PAGAR PROCESSADOS				
Poder Executivo	2.457.730,40	0,00	2.429.603,02	28.127,38
Poder Legislativo	2.457.730,40	0,00	2.429.603,02	28.127,38
Poder Judiciário	0,00	0,00	0,00	0,00
Ministério Público	0,00	0,00	0,00	0,00
Defensoria Pública	0,00	0,00	0,00	0,00
RESTOS A PAGAR NÃO PROCESSADOS				
Poder Executivo	8.700,00	0,00	7.700,00	1.000,00
Poder Legislativo	8.700,00	0,00	7.700,00	1.000,00
Poder Judiciário	0,00	0,00	0,00	0,00
Ministério Público	0,00	0,00	0,00	0,00
TOTAL	2.466.430,40	0,00	2.437.303,02	29.127,38
DESPESAS COM MANUTENÇÃO E DESENVOLVIMENTO DO ENSINO		Valor Apurado Até o Bimestre	Limites Constitucionais Anuais	
			% Mínima a Aplicar no Exercício	% Aplicado Até o Bimestre
Mínimo Anual de <18% / 25%> das Receitas de Impostos em Manutenção e Desenvolvimento do Ensino	0,00	0,00	25,00	0,00
Mínimo Anual de 70% do FUNDEB na Remuneração dos Profissionais da Educação Básica	0,00	0,00	70,00	0,00
Percentual de 50% da Complementação da União ao FUNDEB (VAAT) na Educação Infantil	20.579,15	50,00	50,00	2.591.784,26
Mínimo de 15% da Complementação da União ao FUNDEB (VAAT) em Despesas de Capital	571.622,22	15,00	15,00	9.978.737,89
RECEITAS DE OPERAÇÕES DE CRÉDITO E DESPESA DE CAPITAL		Valor Apurado Até o Bimestre	Saldo Não Realizado	
Receitas de Operações de Crédito		0,00		31.792,06
Despesa de Capital Líquida		1.814.307,52		4.276.059,51
PROJEÇÃO ATUARIAL DOS REGIMES DE PREVIDÊNCIA E DO SISTEMA DE PROTEÇÃO SOCIAL DOS MILITARES		Exercício	10º Exercício	20º Exercício
				35º Exercício
Fundo em Capitalização (Plano Previdenciário)				
Receitas Previdenciárias	0,00	0,00	0,00	0,00
Despesas Previdenciárias	0,00	0,00	0,00	0,00
Resultado Previdenciário	0,00	0,00	0,00	0,00
Fundo em Repartição (Plano Financeiro)				
Receitas Previdenciárias	0,00	0,00	0,00	0,00
Despesas Previdenciárias	0,00	0,00	0,00	0,00
Resultado Previdenciário	0,00	0,00	0,00	0,00
Pensões e Inativos Militares				
Receitas de Contribuições	0,00	0,00	0,00	0,00
Despesas com Pensões e Inativos	0,00	0,00	0,00	0,00
Resultado Associado às Pensões e aos Inativos Militares	0,00	0,00	0,00	0,00
RECEITA DA ALIENAÇÃO DE ATIVOS E APLICAÇÃO DOS RECURSOS		Valor Apurado Até o Bimestre	Saldo Não Realizado	
Receitas da Alienação de Ativos		0,00		47.992,33
Aplicação dos Recursos da Alienação de Ativos		0,00		0,00
DESPESAS COM AÇÕES E SERVIÇOS PÚBLICOS DE SAÚDE		Valor Apurado Até o Bimestre	Limite Constitucional Anual	
			% Mínima a Aplicar no Exercício	% Aplicado Até o Bimestre
Despesas com Ações e Serviços Públicos de Saúde executadas com recursos de impostos	4.180.100,10	15,00	15,00	25,28
DESPESAS DE CARÁTER CONTINUADO DERIVADAS DE PPP		Valor Apurado no Exercício Corrente		
Total das Despesas Consideradas para o Limite / RCL (%)				0,00

Fonte: Sistema de Contabilidade Pública, Unidade Responsável: PREFEITURA MUN. DE ITAPEBI



JUAREZ DA SILVA OLIVEIRA
Prefeito
CPF 409.882.87587



PREFEITURA MUN. DE ITAPEBI
RELATÓRIO RESUMIDO DA EXECUÇÃO ORÇAMENTÁRIA
DEMONSTRATIVO DE SENTENÇAS JUDICIAIS
ORÇAMENTO FISCAL E DA SEGURIDADE SOCIAL

Órgão: 1 - PREFEITURA MUN. DE ITAPEBI

Período: 01/06/2023 a 30/06/2023

Unidade: (Todos)

Tp Emp	CodRed	Dotação Orçamentária	Proc Credor	CNPJ/CPF	Data Emp	Data Liq	Data Pag	Bruto(R\$)	Retido	Liquido	
S 1	030404	2077 339091000000	2226 TRIBUNAL DE JUSTIÇA DO ESTADO DA BAHIA	13.100.722/0001-60	12/05/2023	12/05/2023	12/06/2023	11.004,98		11.004,98	
VALOR REFERENTE A DESPESAS COM SENTENÇAS JUDICIAIS, BENEFICIARIO DIGITAL BRAZIL COMERCIO DE INFORMATICA E PAPELARIA EIRELI-ME, CONFORME PROCESSO JUDICIAL EM ANEXO.											
Total de Registros:		1						Total:	11.004,98	0,00	11.004,98

JUAREZ DA SILVA OLIVEIRA
Prefeito
CPF 409.882.87587